



*CALERETTE*


DIELLE  
MODUS

partner

**DIELLE**  
GRUPPO DOIMO

LETTI

A | MISURA  
LHP





# LETTO SU MISURA


/ Letto su misura

Sistema letto disponibile su misura in 3 dimensioni, completo di rete a doghe, disponibile con testiera quadra o arrotondata, giroletto con piedini in 4 varianti, può essere attrezzato con un mega cassettoni estraibile su ruote di misura fissa (140 x80) può dimensionarsi in profondità a partire dal letto singolo di 80 cm fino al piazza e mezza (120cm), al letto francese (140 cm), al matrimoniale king size (180 cm) in tutte le misure della larghezza fino a 220 cm.

Sistema letto disponibile su misura in 3 dimensioni, completo di rete a doghe, disponibile con testiera quadra o arrotondata, giroletto con piedini in 4 varianti, può essere attrezzato con un mega cassettoni estraibile su ruote di misura fissa (140 x80) può dimensionarsi in profondità a partire dal letto singolo di 80 cm fino al piazza e mezza (120cm), al letto francese (140 cm), al matrimoniale king size (180 cm) in tutte le misure della larghezza fino a 220 cm.

## Cassettoni su ruote

/ Cassettoni su ruote



È disponibile come contenitore sotto letto un cassettoni a misura fissa P60 L140 con movimento indipendente su ruote monodirezionali anche i piedini possono essere selezionati tra quelli di serie vd pag. / È disponibile come contenitore sotto letto un cassettoni a misura fissa P60 L140 con movimento indipendente su ruote monodirezionali anche i piedini possono essere selezionati tra quelli di serie vd pag.



## Su misura in larghezza

Singolo da largh 80 a largh 130 cm

/ Su misura in larghezza  
Singolo da largh 80 a largh 130 cm



Matrimoniale da largh. 130 a largh. 180 cm

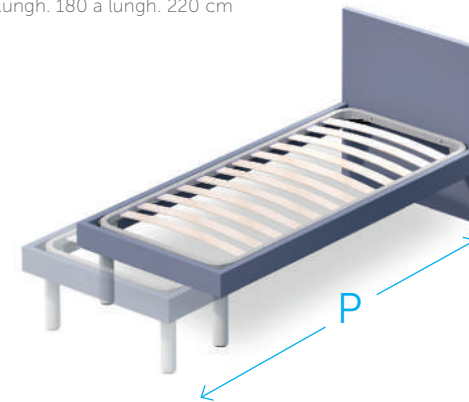
/ Matrimoniale da largh 80 a largh 130 cm



## Su misura in profondità

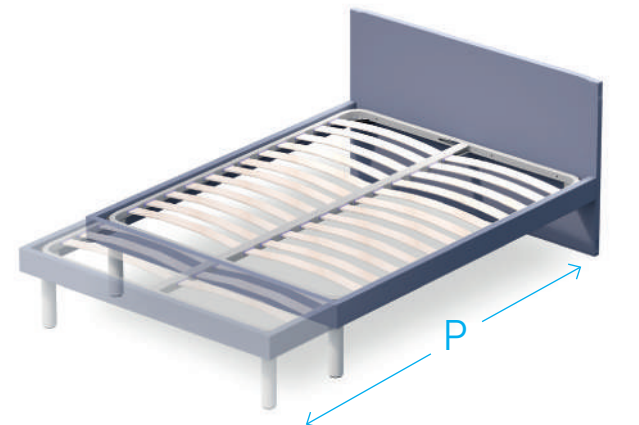
Singolo da lungh. 180 a lungh. 220 cm

/ Su misura in profondità  
Singolo da lungh. 180 a lungh. 220 cm



Matrimoniale da lungh. 180 a lungh. 220 cm

/ Matrimoniale da lungh. 180 a lungh. 220 cm



## Su misura in altezza

Singolo da altezza 40 ad altezza 110 cm

/ Su misura in altezza  
Singolo da altezza 40 ad altezza 110 cm



Matrimoniale da altezza 40 ad altezza 110 cm

/ Matrimoniale da altezza 40 ad altezza 110 cm




# LETTO ATTREZZATO SU MISURA

/ Letto attrezzato su misura

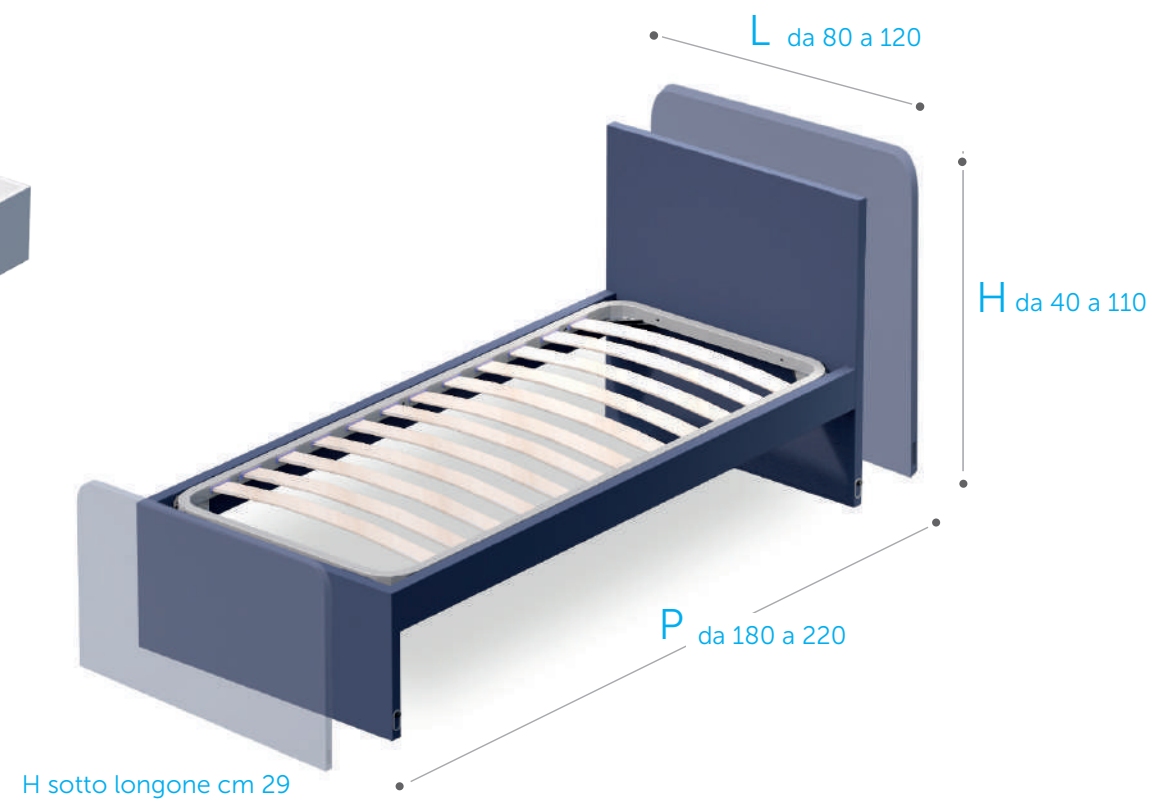
L'unico sistema letto disponibile su misura in 3 dimensioni, completo di rete a doghe, può anche essere attrezzato con rete estraibile o con cassetti indipendenti su ruote, adattati al centimetro alla misura prescelta disponibile con testiera quadra o arrotondata, o con entrambe le testate di pari altezza come un divanetto

L'unico sistema letto disponibile su misura in 3 dimensioni, completo di rete a doghe, può anche essere attrezzato con rete estraibile o con cassetti indipendenti su ruote, adattati al centimetro alla misura prescelta disponibile con testiera quadra o arrotondata, o con entrambe le testate di pari altezza come un divanetto

## Cassettone su ruote / Cassettone su ruote



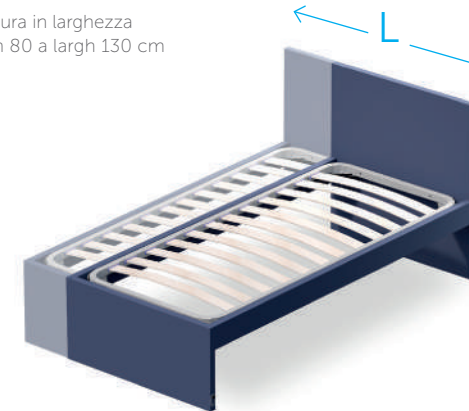
È disponibile come contenitore sotto letto un cassettone a misura fissa P60 L140 con movimento indipendente su ruote monodirezionali anche i piedini possono essere selezionati tra quelli di serie [vedi pag...](#)  
/ È disponibile come contenitore sotto letto un cassettone a misura fissa P60 L140 con movimento indipendente su ruote monodirezionali anche i piedini possono essere selezionati tra quelli di serie [vedi pag...](#)



## Su misura in larghezza

Da largh 80 a largh 130 cm

/ Su misura in larghezza  
Da largh 80 a largh 130 cm



I cassetti non vengono mai ridotti in profondità si utilizza il cassettone universale 82x140  
/ I cassetti non vengono mai ridotti in profondità si utilizza il cassettone universale 82x140



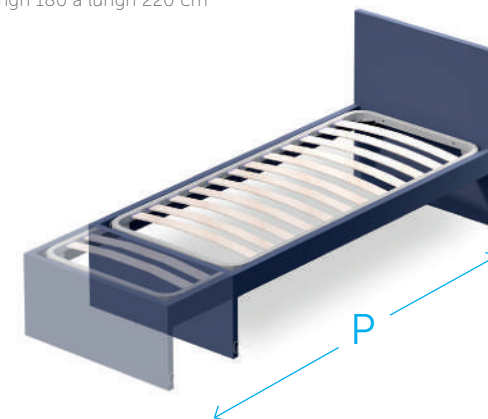
La rete estraibile non viene mai ridotta in profondità.  
/ La rete estraibile non viene mai ridotta in profondità.



## Su misura in profondità

Da lungh 180 a lungh 220 cm


/ Su misura in profondità  
Da lungh 180 a lungh 220 cm



I cassetti non vengono mai ridotti in profondità si utilizza il cassettone universale 82x140  
/ I cassetti non vengono mai ridotti in profondità si utilizza il cassettone universale 82x140



La rete estraibile rimane nelle misure di serie, il frontale di chiusura viene sempre realizzato a misura.  
/ La rete estraibile rimane nelle misure di serie, il frontale di chiusura viene sempre realizzato a misura.



## Su misura in altezza

Da altezza 40 ad altezza 110 cm

/ Su misura in altezza  
Da altezza 40 ad altezza 110 cm



In altezza è possibile modificare la testiera fino ad h 110, la parte inferiore strutturale non può essere modificata  
/ In altezza è possibile modificare la testiera fino ad h 110, la parte inferiore strutturale non può essere modificata

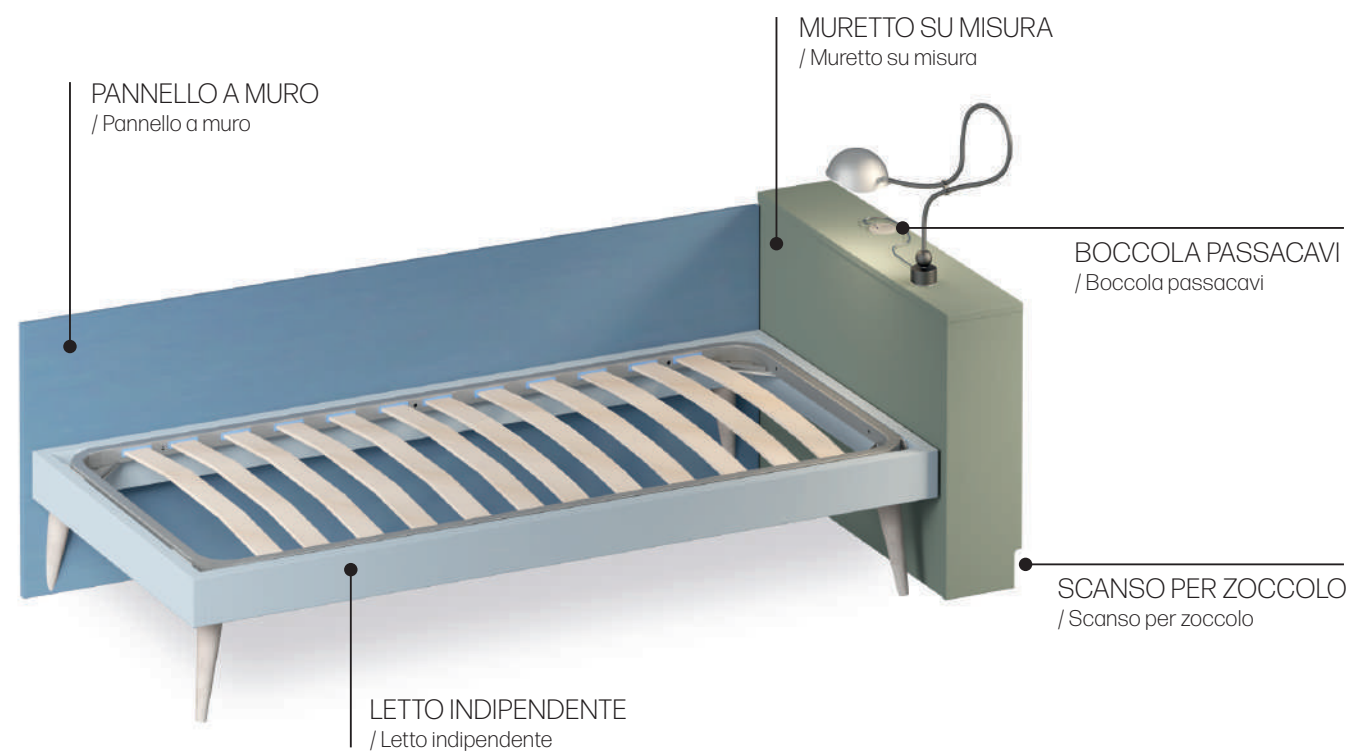
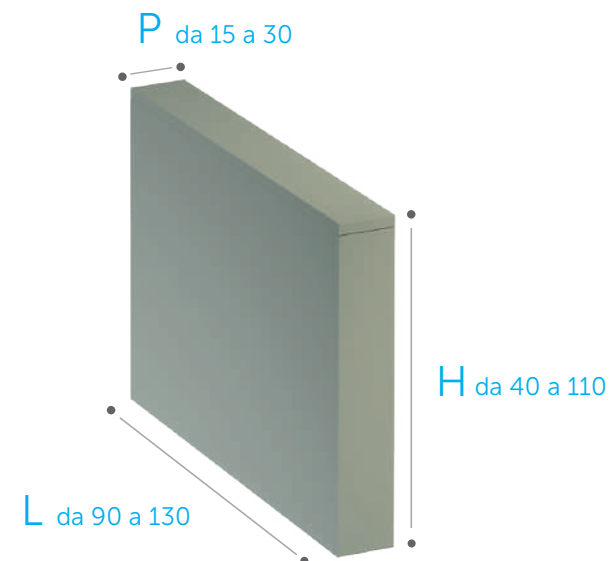


# IL MURETTO A MISURA

/ Il muretto a misura

Qualora non sia possibile un mobiletto contenitivo  
è possibile creare un 'muretto' di appoggio  
completamente a misura, in tutte le finiture.

Qualora non sia possibile un mobiletto contenitivo  
è possibile creare un 'muretto' di appoggio  
completamente a misura, in tutte le finiture.



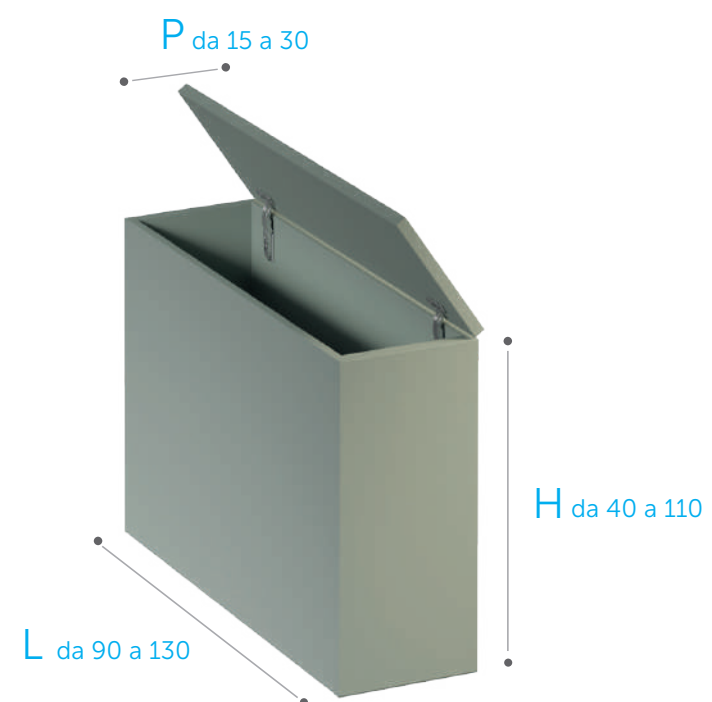


# RETROLETTO CONTENITIVO APRIBILE

/ Retroletto contenitivo apribile

Il retro letto è disponibile a misura come contenitore apribile.

Il retro letto è disponibile a misura come contenitore apribile.





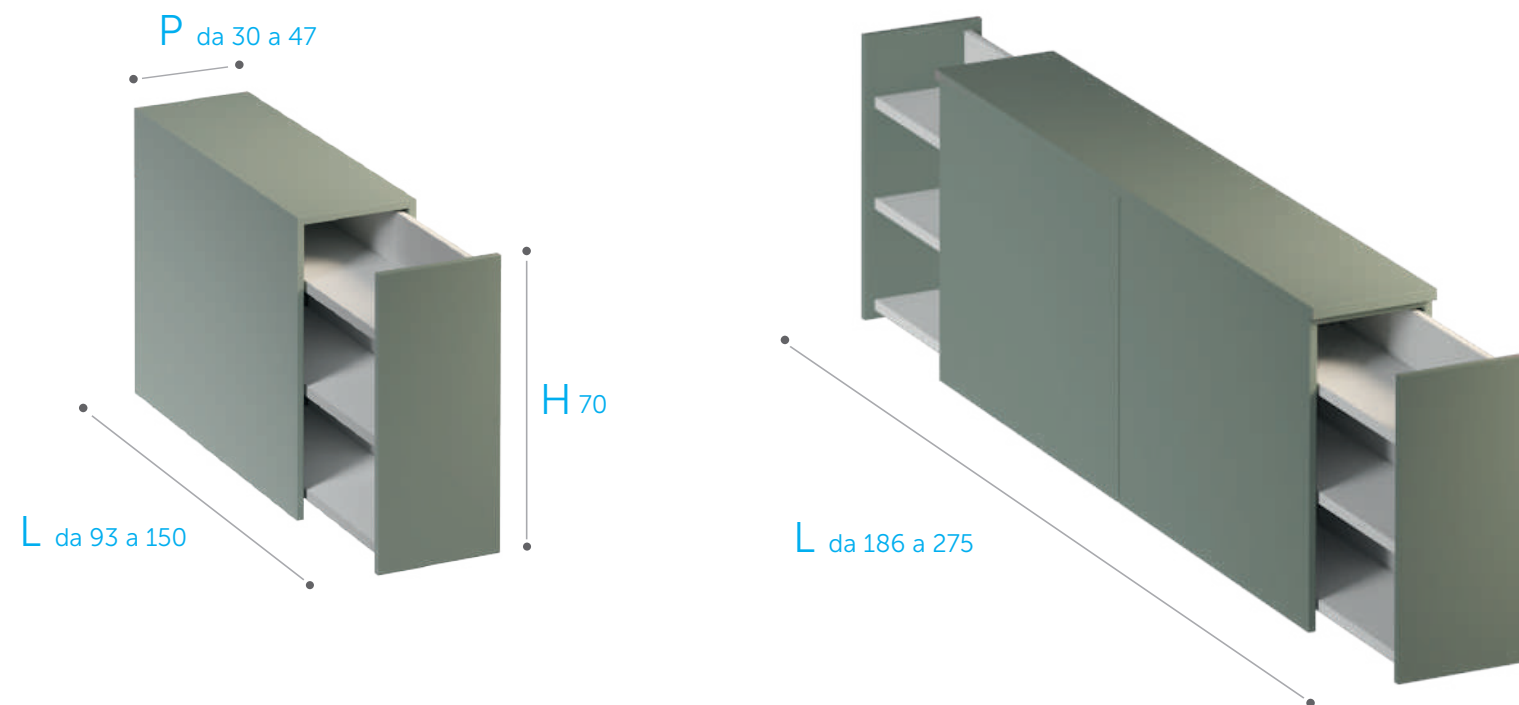
# RETROLETTO CONTENITIVO APRIBILE

CON CARRELLO  
ESTRAIBILE

/ Retroletto contenitivo apribile  
con carrello estraibile

il retro letto è disponibile a misura come carrellino  
estraibile, sia singolo che matrimoniale.

il retro letto è disponibile a misura come carrellino  
estraibile, sia singolo che matrimoniale.






# IL COMODINO IN SPAZI STRETTI

/ Il comodino in spazi stretti

Quando non è possibile utilizzare i comodini di serie oppure quando è necessario estrarre un letto o un cassetto sottorete, sono disponibili altre soluzioni a misura: 1. il contenitore a giorno pensile o a terra, può essere fissato direttamente a muro, o su un pannello a misura. 2. Sono disponibili anche tutti i pensili trapezoidali che hanno dimensioni contenute. 3. anche i comodini per letto con vano sono disponibili in 2 altezze e in varie misure di larghezza, anche al cm.

Quando non è possibile utilizzare i comodini di serie oppure quando è necessario estrarre un letto o un cassetto sottorete, sono disponibili altre soluzioni a misura: 1. il contenitore a giorno pensile o a terra, può essere fissato direttamente a muro, o su un pannello a misura. 2. Sono disponibili anche tutti i pensili trapezoidali che hanno dimensioni contenute. 3. anche i comodini per letto con vano sono disponibili in 2 altezze e in varie misure di larghezza, anche al cm.



## Elementi pensili / Elementi pensili




Game 30x32  
/ Game 30x32



30x32 con anta  
/ 30x32 con anta



Trapezio 32x37  
/ Trapezio 32x37




Trapezio 32x37  
/ Trapezio 32x37



Trapezio 24x35  
/ Trapezio 24x35

## Elementi a terra / Elementi a terra




L SM da 30 a 55 H 34 o 40  
/ L SM da 30 a 55 H 34 o 40



Game 30x32  
/ Game 30x32



30x32 con anta  
/ 30x32 con anta





# PANNELLATURA E COMODINI CON CASSETTO


/ Pannellatura e comodini  
con cassetto

Il pannello a muro su misura, con attaccaglie regolabili viene fornito in un unico pezzo fino ad un massimo di L280. Si possono agganciare anche comodini pensili con cassetto in largh 30 o 47.


Molto pratico se abbinati ad un contenitore estraibile sotto letto.

Il pannello a muro su misura, con attaccaglie regolabili viene fornito in un unico pezzo fino ad un massimo di L280. Si possono agganciare anche comodini pensili con cassetto in largh 30 o 47.


Molto pratico se abbinati ad un contenitore estraibile sotto letto.



Cassettone su ruote  
/ Cassettone su ruote



È disponibile come contenitore sotto letto un cassettone a misura fissa P60 L140 con movimento indipendente su ruote monodirezionali anche i piedini possono essere selezionati tra quelli di serie vd pag. / È disponibile come contenitore sotto letto un cassettone a misura fissa P60 L140 con movimento indipendente su ruote monodirezionali anche i piedini possono essere selezionati tra quelli di serie vd pag.





LETTI  
SIS |  
TEMA



# LETTI SISTEMA

## LO SPESSORE 3,5 CM

Applicato a tutta la struttura del letto (testiere, longonie pediere), lo spessore da 3,5 cm assicura una portata maggiore, aumentando consistenza e solidità anche visiva. Un importante plus che si aggiunge alla libertà compositiva del letto: il mix di testiera, giroletto e gambe per un prodotto unico di stile! Una soluzione che può essere impreziosita e personalizzata dall'ampia gamma di finiture disponibili, da nobilitati ai laccati, da cromie classiche a cromie design.

## THE THICKNESS 3,5 CM

Applied to the entire structure of the bed (headboards, sides and footboards), the thickness 3,5 cm ensures greater load-bearing capacity, increasing consistency and visual solidity as well. An important plus that adds to the compositional freedom of the bed: the mix of headboard, bed frame and feet for a unique product of style! A solution that can be personalized by the wide range of finishes available, from melamine to lacquered, from classic to design colours.

## TUTTE LE MISURE

/ All dimensions

3 misure in larghezza per materasso da 80/90/120

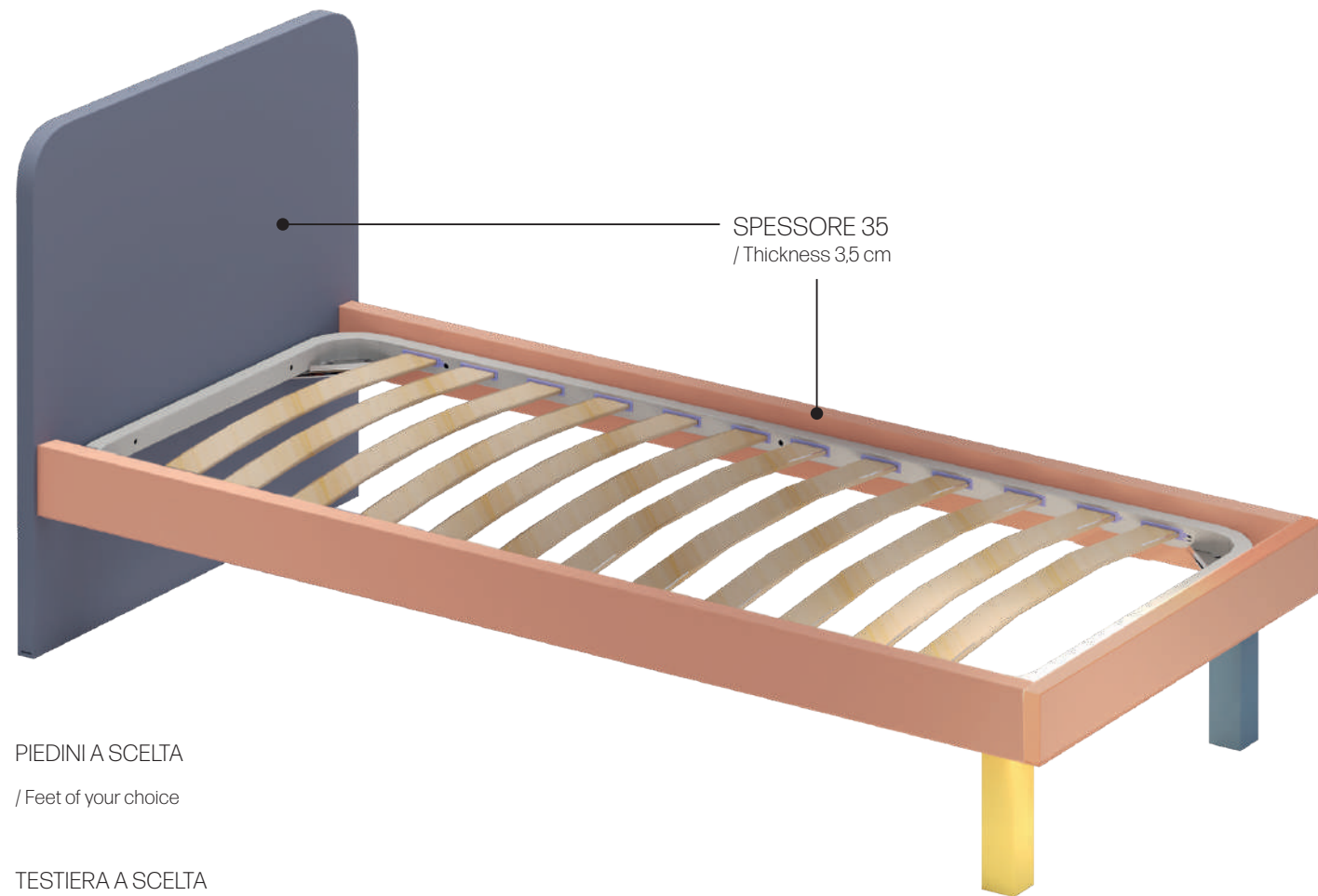
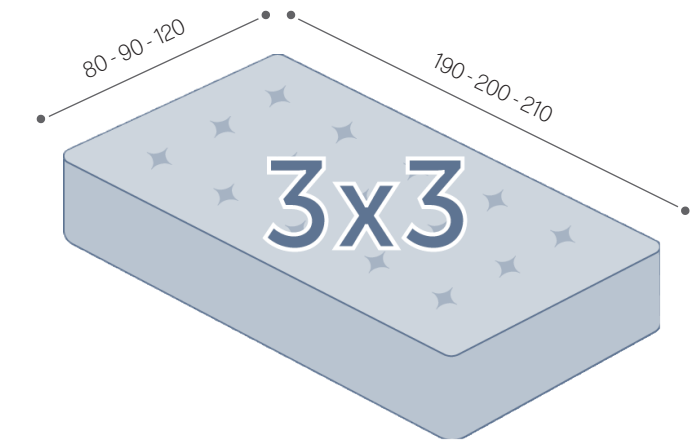
/ 3 width sizes for 80/90/120 mattress

3 misure in lunghezza per materasso da 190/200/210

/ 3 sizes in length for 190/200/210 mattress

2 misure in altezza dei vani attrezzati con cassetti e rete estraibile per materasso h. 12/18.

/ 2 height measures of the compartments equipped with drawers and pull-out bed with mattress h. 12/18 cm



PIEDINI A SCELTA

/ Feet of your choice

TESTIERA A SCELTA

/ Headboard of your choice

GIROLETTO A SCELTA

/ Bed frame of your choice



# TESTIERE

/ Headboards

Molteplici tipologie di testiere per ogni destinazione d'uso: dritta o sagomata, a terra o sospesa, dalle testiere a pannello, a quelle imbottite fino alle forme più creative. Ogni proposta può essere mixata con differenti giroletti, piedini ed attrezzature sottorete. Tante soluzioni per personalizzare il letto in base alle proprie necessità di spazio, finiture e cromie.

Multiple types of headboards for every intended use: straight or shaped, floor standing or suspended, from panel headboards to padded ones up to the most creative shapes. Each proposal can be mixed with different bed frames, feet and sub-base equipment. Many solutions to customize the bed according to your needs for space, finishes and colors.

# GIROLETTI

/ Bed frames

Giroletti semplici o sagomati, con o senza contenitore, abbinati a testate in pannello o imbottite, nelle misure più richieste per soddisfare tutte le necessità anche di salvaspazio. Grazie alla componibilità delle soluzioni, è possibile personalizzare il letto e scegliere tra infinite varianti di colore e finiture, spaziando dai nobilitati ai laccati.

Simple or shaped bed frames, with or without storage, combined with panel or upholstered headboards, in the most requested sizes to satisfy all needs, including space-saving ones. Thanks to the modularity of the solutions, it is possible to customize the bed and choose from infinite variations of color and finishes, ranging from melamine to lacquered.

Turca



Dritta

Sp. 3,5 / Th. 3,5



Raggiata

Sp. 3,5 / Th. 3,5



Drop Dritto

Sp. 3,5 / Th. 3,5




Drop sagomato

Sp. 3,5 / Th. 3,5



Goccia

Sp. 3,5 / Th. 3,5



Imbottita

Sp. 6 / Th. 6



Flap

Sp. 2,5 / Th. 2,5



Flap Imbottita

Sp. 6 / Th. 6



Chat dritto

Sp. 3,5 / Th. 3,5



Chat sagomato

Sp. 3,5 / Th. 3,5



Trendy

Sp. 2,5 / Th. 2,5



Topino / Creative

Sp. 3,5 / Th. 3,5



Cuore

Sp. 3,5 / Th. 3,5




Contenitore sp. 2,5

/ Storage bed th. 2,5



Contenitore con vano a giorno sp. 3,5

/ Storage bed with open compartment th. 3,5





# PIEDINI

/ Feet



Cilindro  
- ø 2,5  
Laccati  
/ Lacquered



Cilindro  
- ø 6  
Alluminio - Bianco  
/ Aluminum - White



Quadra  
- 5x5  
Legno Nordico - Laccati  
/ Nordic wood - Lacquered



Bring  
Legno Nordico - Laccati  
/ Nordic wood - Lacquered



Desy  
- ø 12  
Ruote girevoli con freno.  
Bianco  
/ Swivel wheels with brake.  
White



Roll  
- ø 8  
Ruote girevoli con freno.  
Alluminio - Bianco  
/ Swivel wheels with brake.  
Aluminum - White



# LETTO ATTREZZATO

/ Equipped bed

Per sfruttare completamente lo spazio sotto il letto, ci sono i letti attrezzati! Dai letti estraibili subito pronti, ai contenitori e ai vani sottorete, senza tralasciare i cassetti indipendenti o con guide, anche con vani a giorno. Molteplici configurazioni con differenti misure di rete e materasso per soddisfare tutte le esigenze, in particolare di salvaspazio.

To make full use of the space under the bed, there are equipped beds! From pull-out beds, to containers and compartments underneath the bed base, without forgetting the independent drawers or drawers with guides, even with open compartments. Multiple configurations with different bed base and mattress sizes to satisfy all needs, especially space-saving.



## 1. Letto estraibile

Letto Estraibile  
/ Pull-out bed



## 2. Cassetti

Cassetti indipendenti  
/ Independent drawers



Cassetti con guide  
/ Drawers with guides



Contenitore  
/ Storage bed




## 3. Elemento a giorno

Elemento a giorno  
/ Open compartment



## 4. Contenitori

Contenitore  
/ Storage bed



Contenitore con vano  
/ Storage bed with compartment



Colore esterno: bianco per testiera bianca, antracite per le altre finiture  
/ External colour: white for the white headboard, anthracite for the other finishes

Ruote a incasso unidirezionali con freno  
/ One-way recessed wheels with brake.



# 1. LETTO ESTRAIBILE

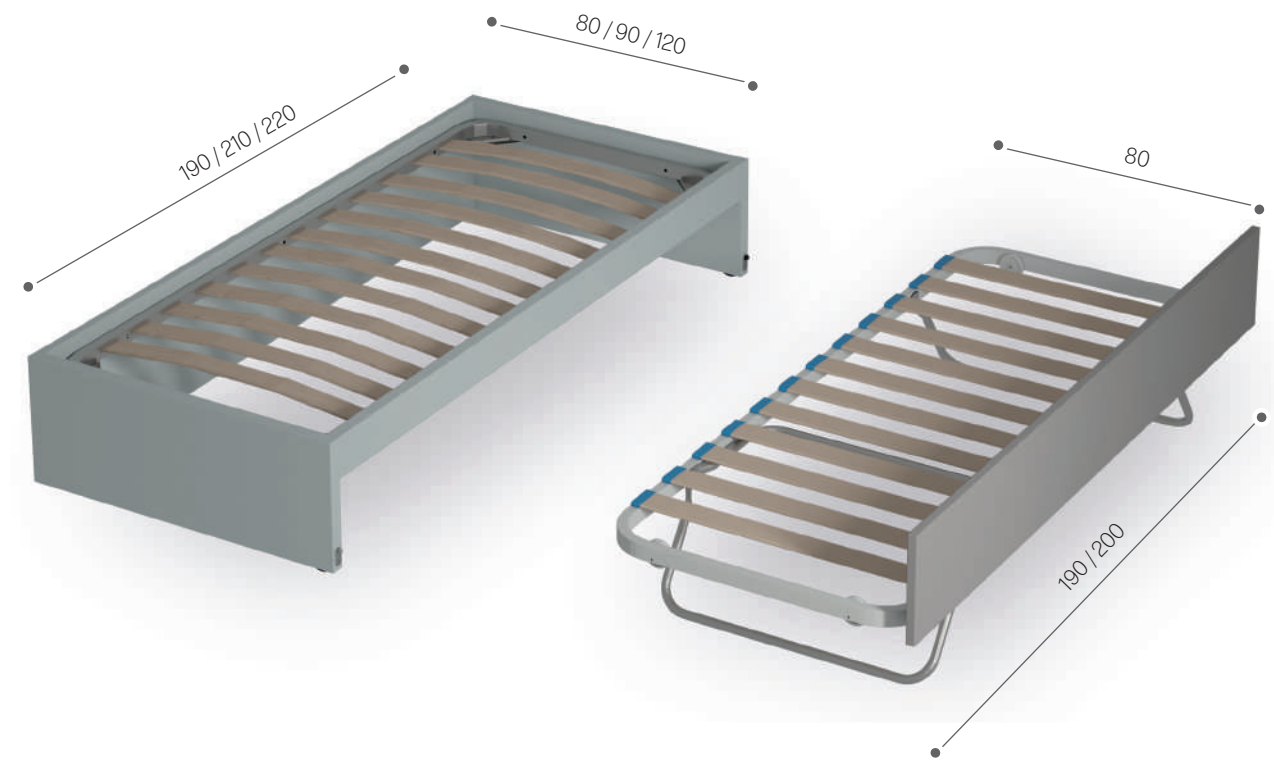
/ Pull-out bed

Ottimizzare due metri quadrati di spazio è possibile grazie ai letti estraibili, subito pronti all'occorrenza. Lo spazio sottorete è disponibile in due altezze: 23 cm con materasso h.12 e 29 cm con materasso h. 18 cm. La versatilità e il design si uniscono alla funzionalità e alla sicurezza: soluzioni pensate per creare un ambiente confortevole.

Optimizing two square meters of space is possible thanks to the pull-out beds, immediately ready when needed. The underbed space is available in two heights: 23 cm with a h.12 mattress and 29 cm with a h.12 mattress. Versatility and design are combined with functionality and safety: solutions designed to create a comfortable space.



## Misure materassi / Mattress dimensions



■ Vano H 23  
□ Vano H 29

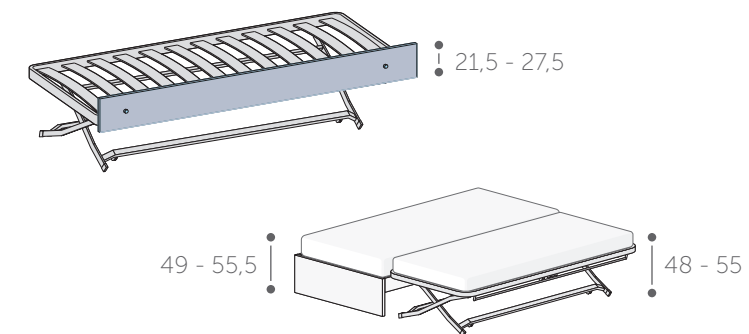
### Vano sottorete h.23 / Compartment h. 23



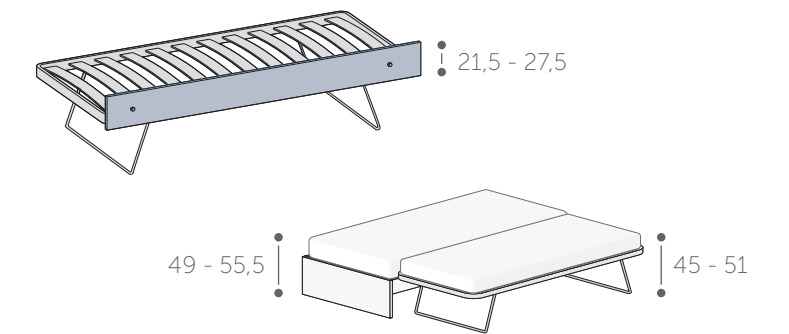
### Vano sottorete h.29 / Compartment h. 29



### Rete manuale / Manual bed base



### Rete automatica / Automatic bed base





## 2. CASSETTI

/ Drawers

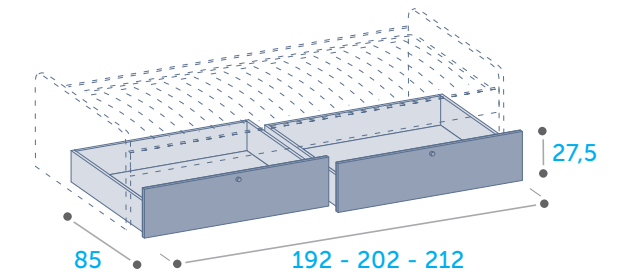
Nella configurazione dei letti attrezzati, i cassetti rivestono una notevole importanza. Estraibili indipendenti dalla struttura del letto, dotati di guide ad estrazione totale oppure con vano frontale portaoggetti: elementi dinamici per soluzioni pratiche ed in movimento che coniugano più funzioni in poco ingombro.

In the configuration of the equipped beds, the drawers have a considerable importance. Pull-out independent from the bed structure, equipped with full extension guides or with open compartment: dynamic elements for practical and mobile solutions that combine multiple functions in a small space.

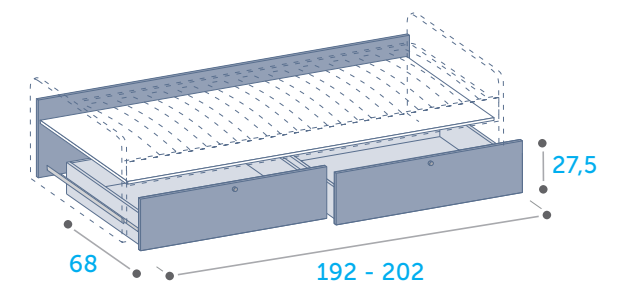


■ Vano H 23  
□ Vano H 29

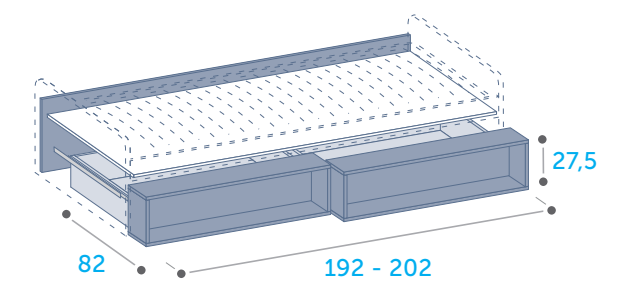
### Cassetti indipendenti / Independent drawers



### Cassetti con guide / Drawers with guides



### Cassetti con vano / Drawers with open compartment





## 4. CONTENITORI

/ Storage beds

Un pratico e funzionale contenitore proposto come base del letto. Il letto contenitore è utilizzabile come base sommier oppure con una delle testiere proposte, esclusivamente contenitore oppure con vano a giorno ed associato a comodini componibili a misura che aumentano le funzionalità della camera.

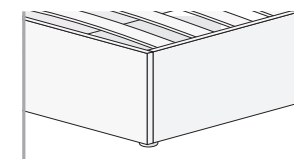
A practical and functional storage proposed as a bed base. The storage bed can be used as a sommier base or with one of the proposed headboards, exclusively as a storage or with an open compartment and associated with custom-made modular bedside tables that increase the functionality of the bedroom.




### Contenitore sp. 2,5 / Storage bed sp. 2,5



■ Vano H 23



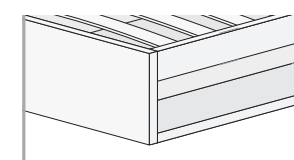
Piedini fissi. Disponibili anche con ruote piroettanti.  
/ Fixed feet. Also available with swivel wheels



### Contenitori con vano a giorno / Storage beds with open compartment



■ Vano H 23  
□ Vano H 29



Letto fisso. Disponibile anche con ruote ad incasso.  
/ Fixed bed. Also available with recessed wheels



Apertura rete laterale:  
- di 40 cm con rete di larghezza 80 cm;  
- di 45 cm con rete di larghezza 90 cm;  
- di 60 cm con rete di larghezza 120 cm.  
/ Height opening: 40 cm with bed base wide 80 cm;  
45 cm with bed base wide 90 cm;  
60 cm with bed base wide 120 cm

Apertura rete verticale:  
- di 95 cm con rete di profondità 190 cm;  
- di 100 cm con rete di profondità 200 cm;  
/ Height opening: 95 cm with bed base depth 190 cm.  
100 cm with bed base depth 200 cm.



### 3. ELEMENTO A GIORNO

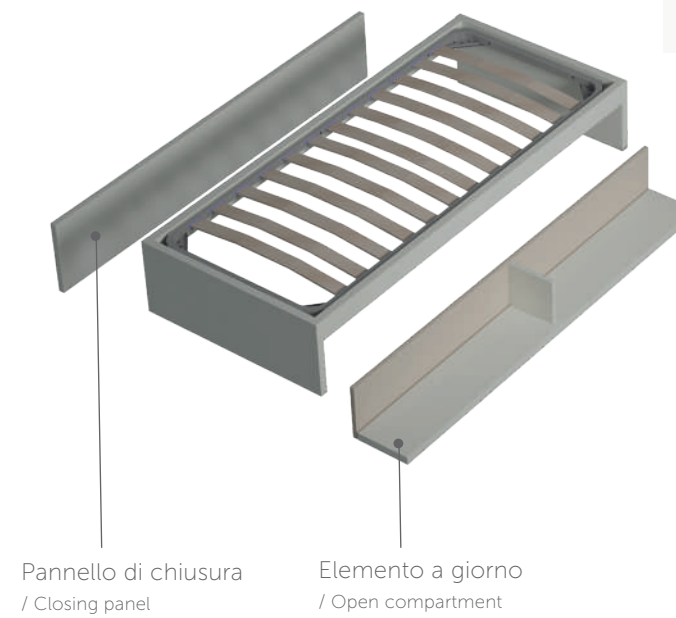
/ Open compartment

Lo spazio sottorete può essere personalizzato vani a giorno lungo tutta la lunghezza del letto, anche in ambedue i lati, o in mix con pannello di chiusura in un lato. La base letto così configurata può essere associata ai comodini-panca Sistema su misura oppure ai comodini a vassoio proposti in tre larghezze.

The underbed space can be customized with open compartments along the entire length of the bed, even on both sides, or in a mix with a closing panel on one side. The bed base configured in this way can be associated with the made-to-measure Sistema bedside tables-bench or with the tray bedside tables offered in three widths.




Letto contenitore con elemento a giorno  
/ Storage bed with open compartment

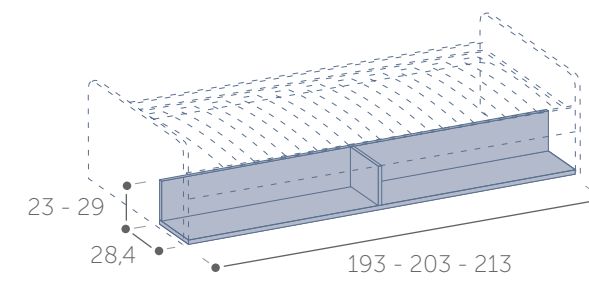


Letto con due elementi a giorno  
/ Bed with two open compartments

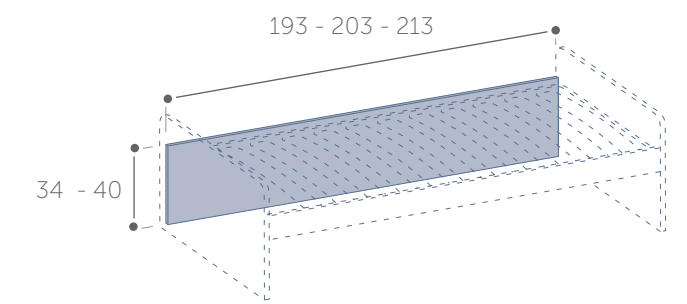
■ Vano H 23  
□ Vano H 29



Elemento a giorno utilizzabile su entrambi i lati  
/ Open compartment usable on both sides



Pannello di chiusura  
/ Closing panel



Colore esterno: bianco per testiera bianca, antracite per le altre finiture  
/ External colour: white for the white headboard, anthracite for the other finishes

Ruote a incasso unidirezionali con freno  
/ One-way recessed wheels with brake.



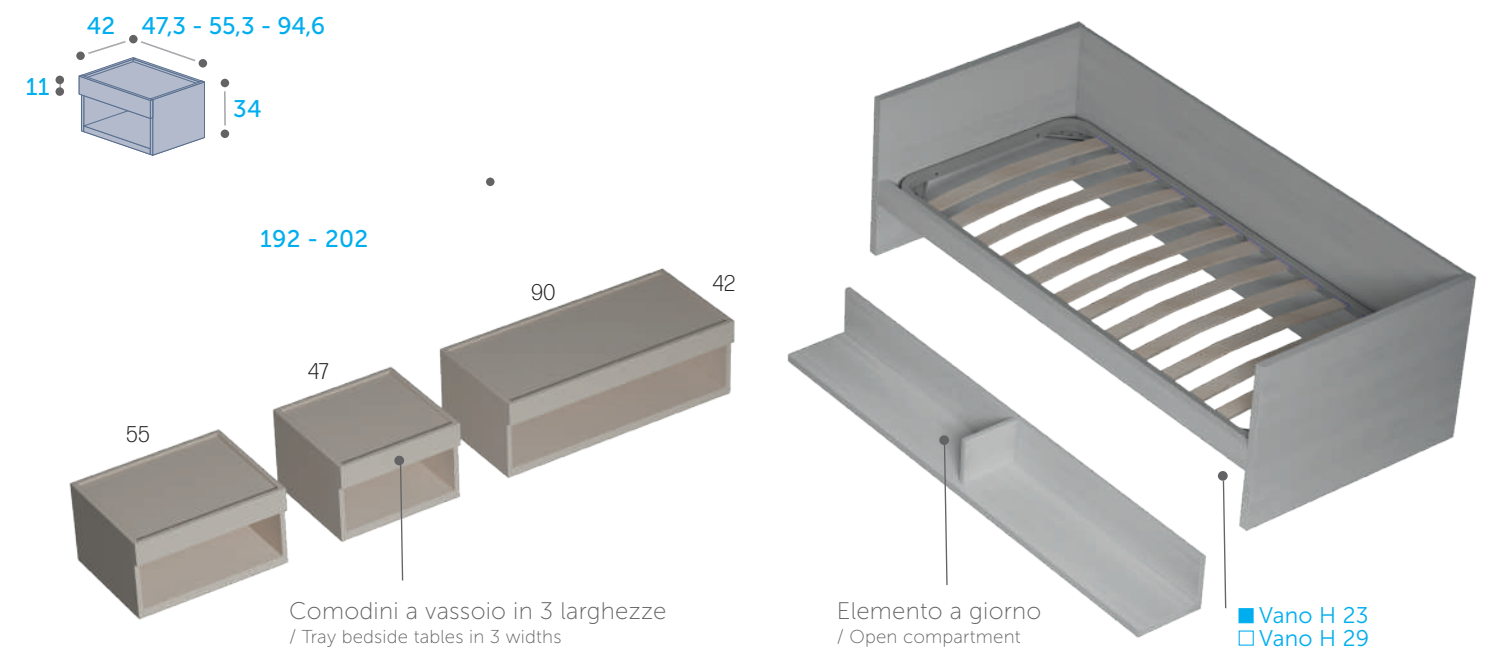
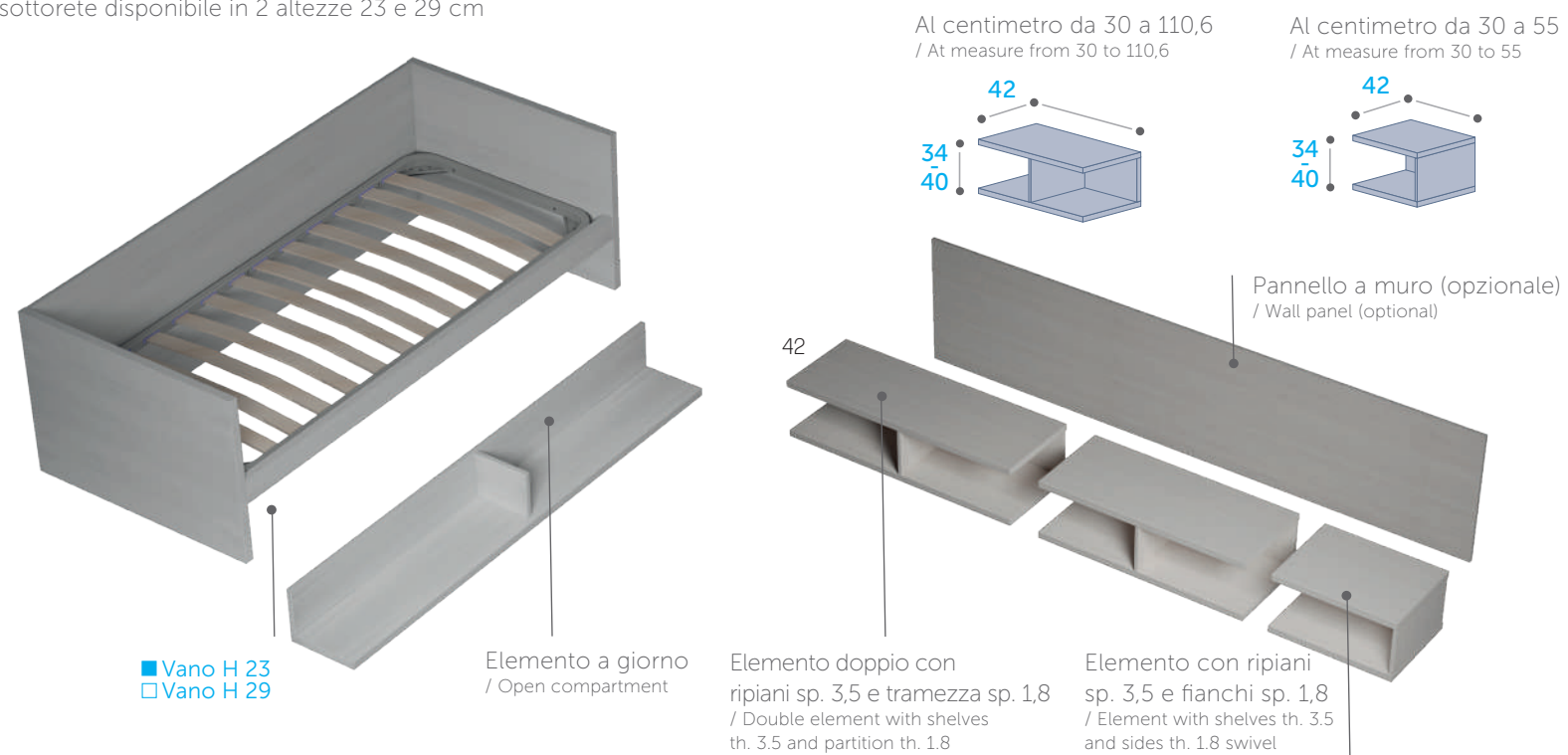
Elemento a giorno con comodini-panca su misura  
/ Open compartment with made-to-measure bedside tables-bench



Elemento a giorno con comodini a vassoio  
/ Open compartment with tray bedside tables



Vano sottorete disponibile in 2 altezze 23 e 29 cm  
Vano sottorete disponibile in 2 altezze 23 e 29 cm







LETTI

SP | CM35



# TURCHE CON GAMBE

Struttura sp. 3,5  
/ Structure th. 3,5

Per Turca si intende il letto configurato come semplice sommier ossia la base del letto con rete a doghe e piedini di diverse tipologie. I sostegni possono essere fissi oppure con ruote per agevolare gli spostamenti e l'operazione quotidiana di riassetto del letto. L'ampia gamma delle finiture proposte consente la formazione di letti sempre diversi tra loro assicurando a ciascuno il proprio look esclusivo.

Turca is the bed configured as a simple sommier or rather the base of the bed with slatted base and feet of different types. The supports can be fixed or with wheels to facilitate movement and the daily operation of rearranging the bed. The wide range of finishes proposed allows the creation of beds that are always different from each other, ensuring each one its own exclusive look.



## CONFIGURA

Modelli giroletto / Bed frame models

Dimensioni / Dimensions



Legenda / Legend


Disponibile letto su misura con tagli / Available made-to-measure bed with cuts

Disponibile con 6 dimensioni di materasso / Available with 6 mattress sizes

Disponibile con 9 dimensioni di materasso / Available with 9 mattress sizes


Disponibile con 2 ruote ad incasso unidirezionali con freno per testiera o pediera / available with 2 one-way recessed castors with brake for headboard or footboard

Drop dritto



34		L 89,2
		P 200 - 210
		L 99,2
		P 200 - 210
		L 129,2
		P 200 - 210


Drop sagomato



41,5		L 89,2
		P 200 - 210
		L 99,2
		P 200 - 210
		L 129,2
		P 200 - 210

Goccia

Con rete strutturale e sp. 2,5  
/ With structural bed base and th. 2.5



34		L 92
		P 203 - 213
		L 102
		P 203 - 213
		L 132
		P 203 - 213

Piedino / Foot



Cilindro - ø 2,5  
Laccati  
/ Lacquered



Cilindro - ø 6  
Alluminio - Bianco  
/ Aluminum - White



Quadra - 5x5  
Legno Nordico - Laccati  
/ Nordic wood - Lacquered



Bring  
Legno Nordico - Laccati  
/ Nordic wood - Lacquered



Desy - ø 12  
Ruote girevoli con freno. Bianco  
/ Swivel wheels with brake. White



Roll - ø 8  
Ruote girevoli con freno.  
Alluminio - Bianco  
/ Swivel wheels with brake.  
Aluminum - White

Altezza piedino 26 cm, / Foot height 26 cm



# TURCHE CONTENITORE

Struttura sp. 3,5  
/ Structure th. 3,5

Per sfruttare al meglio lo spazio sotto al letto, la Turca può essere attrezzata con cassetti, secondo letto estraibile e contenitore. In quest'ultima configurazione sono disponibili due tipologie di sistemi di apertura: verticale oppure laterale, sfruttando tutta la lunghezza del letto. Versatile nella forma, Turca lo è anche nell'aspetto. Altamente personalizzabile, il sommier è proposto in un'ampia gamma di finiture in melamminico e laccato.

To make the most of the space under the bed, the Turca can be equipped with drawers, a second pull-out bed and storage unit. In the last configuration, two types of opening systems are available: vertical or lateral, taking advantage of the entire length of the bed. Versatile in shape, Turca is also versatile in appearance. Highly customisable, the sommier is available in a wide range of melamine and lacquered finishes.

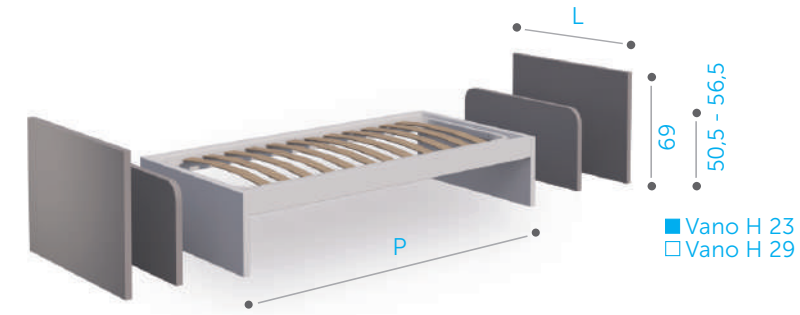


Colore esterno: bianco per testiera bianca, antracite per le altre finiture  
/ External colour: white for the white headboard, anthracite for the other finishes

Ruote a incasso unidirezionali con freno  
/ One-way recessed wheels with brake.

## CONFIGURA Letto attrezzato / Equipped bed

### Dimensioni / Dimensions




### Cassetti indipendenti / Independent drawers



### Cassetti con guide / Drawers with guides



### Contenitore sp. 2,5 / Storage bed th. 2,5



### Letto estraibile / Pull-out bed




### Elemento a giorno / Open compartment



### Cassetti con vano / Drawers with open compartment



### Contenitore con vano a giorno / Storage bed with open compartment



\* Non disponibile per materasso L 80  
/ Not available for mattress width 80

### Legenda / Legend

Disponibile letto su misura con tagli / Available made-to-measure bed with cuts

Disponibile con 6 dimensioni di materasso / Available with 6 mattress sizes

Disponibile con 9 dimensioni di materasso / Available with 9 mattress sizes

Disponibile con 2 ruote ad incasso unidirezionali con freno per testiera o pediera / available with 2 one-way recessed castors with brake for headboard or footboard



# LETTI CON TESTIERA SOSPESA

Struttura sp. 3,5  
/ Structure th. 3,5

Dritta o arrotondata, allineata al materasso o rialzata, la testiera sospesa dona un tocco di leggerezza al design del letto. È una proposta che si caratterizza per la massima libertà di personalizzazione: a una piazza o a una piazza e mezza, con giroletto dritto, sagomato o a Goccia, con piedini o ruote, con un'ampia varietà di cromie in melamminico o laccato. Senza tralasciare la possibilità di applicare gli stickers rimovibili per un tocco di stile unico!

Straight or rounded, aligned with the mattress or raised, the suspended headboard gives a touch of lightness to the design of the bed. It is a proposal that is characterized by maximum customization: single or large single bed, with straight, shaped or Goccia bed frame, with feet or wheels, with a wide variety of melamine or lacquered colors. Without forgetting the possibility of applying removable stickers for a touch of unique style!



## Piedino / Foot



Cilindro - ø 2,5  
Laccati  
/ Lacquered



Cilindro - ø 6  
Alluminio - Bianco  
/ Aluminum - White



Quadra - 5x5  
Legno Nordico - Laccati  
/ Nordic wood - Lacquered



Bring  
Legno Nordico - Laccati  
/ Nordic wood - Lacquered



Desy - ø 12  
Ruote girevoli con freno. Bianco  
/ Swivel wheels with brake. White



Roll - ø 8  
Ruote girevoli con freno.  
Alluminio - Bianco  
/ Swivel wheels with brake.  
Aluminum - White

Altezza piedino 26 cm, / Foot height 26 cm

# CONFIGURA

Modelli giroletto / Bed frame models

Legenda / Legend


Disponibile letto su misura con tagli / Available made-to-measure bed with cuts

Disponibile con 6 dimensioni di materasso / Available with 6 mattress sizes

Disponibile con 9 dimensioni di materasso / Available with 9 mattress sizes

Disponibile con 2 ruote ad incasso unidirezionali con freno per testiera o pediera / available with 2 one-way recessed castors with brake for headboard or footboard

Dimensioni / Dimensions

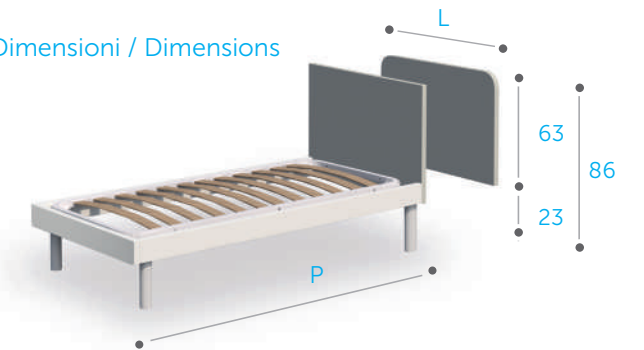


Drop dritto



L 89,2  
P 200 - 210  
L 99,2  
P 200 - 210  
L 129,2  
P 200 - 210

Dimensioni / Dimensions



Drop dritto



L 89,2  
P 200 - 210  
L 99,2  
P 200 - 210  
L 129,2  
P 200 - 210

Drop sagomato



L 89,2  
P 200 - 210  
L 99,2  
P 200 - 210  
L 129,2  
P 200 - 210

Drop sagomato



L 89,2  
P 200 - 210  
L 99,2  
P 200 - 210  
L 129,2  
P 200 - 210

Goccia\*


Con rete strutturale e sp. 2,5  
/ With structural bed base and th. 2,5



L 92  
P 201,5 - 211,5  
L 102  
P 201,5 - 211,5  
L 132  
P 201,5 - 211,5

Goccia\*

Con rete strutturale e sp. 2,5  
/ With structural bed base and th. 2,5



L 92  
P 201,5 - 211,5  
L 102  
P 201,5 - 211,5  
L 132  
P 201,5 - 211,5

\*Piedini o ruote a scelta solo per il lato della testiera / Feet or wheels of your choice only for the headboard



# LETTI CON TESTIERA A TERRA

Struttura sp. 3,5  
/ Structure th. 3,5

La testiera è un particolare che può davvero cambiare l'arredamento di una camera. Per aggiungere un elemento di grande impatto nella stanza, la soluzione ideale è la testiera a terra. Dritta o arrotondata, è configurabile con differenti tipologie di giroletto nonché con secondo letto estraibile, cassetti o contenitore per riporre coperte, cuscini e biancheria da letto. Un complemento d'arredo semplice ma estremamente elegante che contribuisce a creare un'estetica di stile.

The headboard is a detail that can really change the decor of a room. To add an element of great impact to the space, the ideal solution is the floor-standing headboard. Straight or rounded, it can be configured with different types of bed frame as well as with a second pull-out bed, drawers or container for storing blankets, pillows and bed linen. A simple but extremely elegant solution that helps creating a stylish aesthetic.



## CONFIGURA

Modelli giroletto / Bed frame models

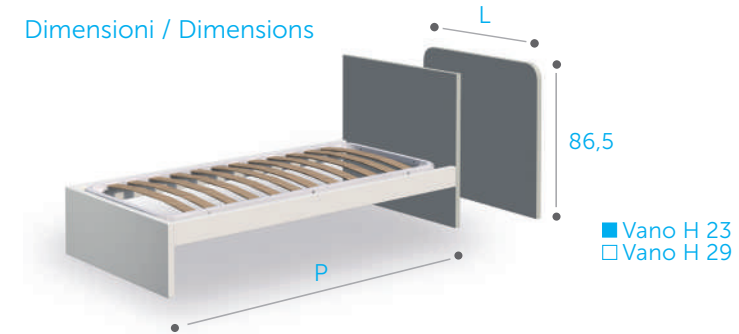
Legenda / Legend

Disponibile letto su misura con tagli / Available made-to-measure bed with cuts

Disponibile con 6 dimensioni di materasso / Available with 6 mattress sizes

Disponibile con 9 dimensioni di materasso / Available with 9 mattress sizes

Disponibile con 2 ruote ad incasso unidirezionali con freno per testiera o pediera / available with 2 one-way recessed castors with brake for headboard or footboard



### Drop dritto



### Chat dritto



### Drop sagomato



### Chat sagomato



### Goccia

Con rete strutturale e sp. 2,5  
/ With structural bed base and th. 2,5



### Piedino / Foot



Cilindro - ø 2,5  
Laccati  
/ Lacquered



Cilindro - ø 6  
Alluminio - Bianco  
/ Aluminum - White



Quadra - 5x5  
Legno Nordico - Laccati  
/ Nordic wood - Lacquered



Bring  
Legno Nordico - Laccati  
/ Nordic wood - Lacquered




Desy - ø 12  
Ruote girevoli con freno. Bianco  
/ Swivel wheels with brake. White



Roll - ø 8  
Ruote girevoli con freno.  
Alluminio - Bianco  
/ Swivel wheels with brake.  
Aluminum - White

Altezza piedino 26 cm, / Foot height 26 cm



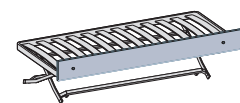


Vano/Compartment H 23  
Materasso/Mattress H 12

Vano/Compartment H 29  
Materasso/Mattress H 18



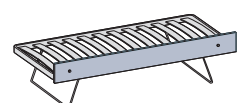
Ruote a incasso unidirezionali con freno  
/ One-way recessed wheels with brake.



Rete automatica  
/ Automatic bed base



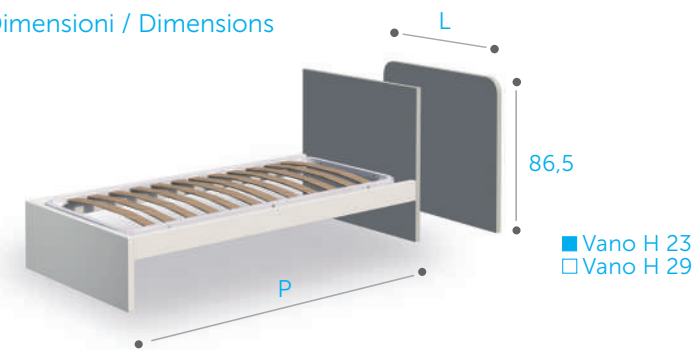
Rete Manuale  
/ Manual bed base



# CONFIGURA

Letto attrezzato / Equipped bed

Dimensioni / Dimensions



Legenda / Legend

Disponibile letto su misura con tagli / Available made-to-measure bed with cuts

Disponibile con 6 dimensioni di materasso / Available with 6 mattress sizes

Disponibile con 9 dimensioni di materasso / Available with 9 mattress sizes

Disponibile con 2 ruote ad incasso unidirezionali con freno per testiera o pediera / available with 2 one-way recessed castors with brake for headboard or footboard

Letto estraibile  
/ Pull-out bed



Cassetti indipendenti  
/ Independent drawers



Elemento a giorno  
/ Open compartment




Cassetti con guide  
/ Drawers with guides



Cassetti con vano  
/ Drawers with open compartment



Contentitore sp. 2,5  
/ Storage bed th. 2,5



Contentitore con vano a giorno  
/ Storage bed with open compartment



\* Non disponibile per materasso L 80 / Not available for mattress width 80



# LETTI CON TESTIERA A TERRA TESSILE

Struttura sp. 3,5  
/ Structure th. 3,5

La testiera è l'elemento che rende perfetto lo spazio dedicato al riposo. Consente di personalizzare un letto, ma dà anche un comfort supplementare quando si desidera leggere, guardare la televisione o semplicemente stare in relax. E quale migliore soluzione di una morbida testiera imbottita sfoderabile? Un complemento che si aggiunge a tutti i plus della testiera dritta a terra per un tocco aggiuntivo di sofficietà e personalizzazione cromatica, scegliendo tra le varietà di cromie in tessuto e ecopelle, melaminico e laccato.

The headboard is the element that makes perfect the space dedicated to rest. It allows you to personalize a bed but also gives you extra comfort when you want to read, watch television or just relax. And what better solution than a soft padded headboard with removable cover? A complement that adds to all the pluses of the straight floor-standing headboard for an additional touch of softness and chromatic customization, choosing from the variety of colors in fabric, eco-leather, melamine and lacquered.



## CONFIGURA

Modelli giroletto / Bed frame models

Legenda / Legend

Disponibile letto su misura con tagli / Available made-to-measure bed with cuts

Disponibile con 6 dimensioni di materasso / Available with 6 mattress sizes

Disponibile con 9 dimensioni di materasso / Available with 9 mattress sizes

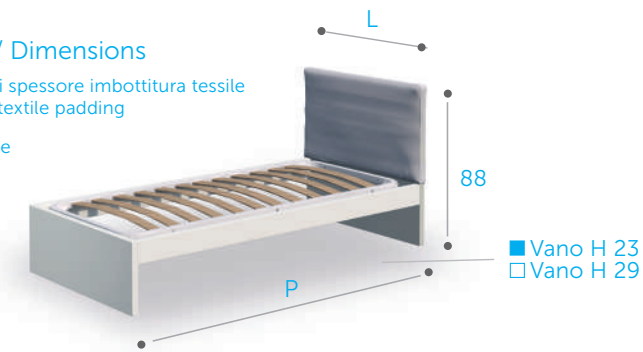
Disponibile con 2 ruote ad incasso unidirezionali con freno per testiera o pediera / available with 2 one-way recessed castors with brake for headboard or footboard

### Dimensioni / Dimensions

P comprensiva di spessore imbottitura tessile / P including th. textile padding

Imbottitura tessile / Textile padding

H 47  
P 6



### Drop dritto



L 89,2  
P 202,5 - 212,5  
  
L 99,2  
P 202,5 - 212,5  
  
L 129,2  
P 202,5 - 212,5

34

### Chat dritto



L 89,2  
P 202,5 - 212,5 - 222,5  
  
L 99,2  
P 202,5 - 212,5 - 222,5  
  
L 129,2  
P 202,5 - 212,5 - 222,5

34  
40

### Drop sagomato



L 89,2  
P 202,5 - 212,5  
  
L 99,2  
P 202,5 - 212,5  
  
L 129,2  
P 202,5 - 212,5

41,5

### Chat sagomato



L 89,2  
P 202,5 - 212,5 - 222,5  
  
L 99,2  
P 202,5 - 212,5 - 222,5  
  
L 129,2  
P 202,5 - 212,5 - 222,5

50,5  
56,5

### Goccia

Con rete strutturale e sp. 2,5  
/ With structural bed base and th. 2,5



L 92  
P 204 - 214  
  
L 102  
P 204 - 214  
  
L 132  
P 204 - 214

34

### Piedino / Foot



Cilindro - ø 2,5  
Laccati  
/ Lacquered



Cilindro - ø 6  
Alluminio - Bianco  
/ Aluminum - White



Quadra - 5x5  
Legno Nordico - Laccati  
/ Nordic wood - Lacquered



Bring  
Legno Nordico - Laccati  
/ Nordic wood - Lacquered



Desy - ø 12  
Ruote girevoli con freno. Bianco  
/ Swivel wheels with brake. White



Roll - ø 8  
Ruote girevoli con freno.  
Alluminio - Bianco  
/ Swivel wheels with brake.  
Aluminum - White

Altezza piedino 26 cm, / Foot height 26 cm





# CONFIGURA

Letto attrezzato / Equipped bed

Legenda / Legend

Disponibile letto su misura con tagli / Available made-to-measure bed with cuts

Disponibile con 6 dimensioni di materasso / Available with 6 mattress sizes

Disponibile con 9 dimensioni di materasso / Available with 9 mattress sizes

Disponibile con 2 ruote ad incasso unidirezionali con freno per testiera o pediera / available with 2 one-way recessed castors with brake for headboard or footboard


## Dimensioni / Dimensions

P comprensiva di spessore imbottitura tessile / P including th. textile padding

Imbottitura tessile / Textile padding

H 47

P 6



■ Vano H 23  
□ Vano H 29

## Letto estraibile / Pull-out bed


/ Pull-out bed



■ □  
L 89,2  
P 202,5 - 212,5 - 222,5  
L 99,2  
P 202,5 - 212,5 - 222,5  
L 129,2  
P 202,5 - 212,5 - 222,5

## Cassetti indipendenti / Independent drawers

/ Independent drawers



■ □  
L 89,2  
P 202,5 - 212,5 - 222,5  
L 99,2  
P 202,5 - 212,5 - 222,5  
L 129,2  
P 202,5 - 212,5 - 222,5

## Elemento a giorno / Open compartment

/ Open compartment



■ □  
L 89,2  
P 202,5 - 212,5 - 222,5  
L 99,2  
P 202,5 - 212,5 - 222,5  
L 129,2  
P 202,5 - 212,5 - 222,5

## Cassetti con guide / Drawers with guides

/ Drawers with guides



□  
L 89,2  
P 202,5 - 212,5  
L 99,2  
P 202,5 - 212,5  
P 202,5 - 212,5

## Cassetti con vano / Drawers with open compartment

/ Drawers with open compartment



□  
L 89,2  
P 202,5 - 212,5  
L 99,2  
P 202,5 - 212,5  
L 129,2  
P 202,5 - 212,5


## Contenitore sp. 2,5 / Storage bed th. 2,5



■ □  
L 89,2  
P 201 - 211,5  
L 99,2  
P 201 - 211,5  
L 129,2  
P 201 - 211,5

## Contenitore con vano a giorno / Storage bed with open compartment

/ Storage bed with open compartment



■ □  
L 99,2  
P 202,5 - 212,5  
L 129,2  
P 202,5 - 212,5

\* Non disponibile per materasso L 80 / Not available for mattress width 80

## Apertura laterale / Side Opening



Apertura in larghezza: di 45 cm con rete di larghezza 80 cm; di 60 cm con rete di larghezza 90 cm; di 60 cm con rete di larghezza 120 cm.  
/ Height opening: 40 cm with bed base wide 80 cm; 45 cm with bed base wide 90 cm; 60 cm with bed base wide 120 cm.

## Apertura verticale / Vertical opening

/ Vertical opening



Apertura in altezza: di 95 cm con rete di profondità 190 cm; di 100 cm con rete di profondità 200 cm.  
/ Height opening: 95 cm with bed base depth 190 cm; 100 cm with bed base depth 200 cm.

Fondo asportabile per pulizie / Removable bottom for cleaning

Colore esterno: bianco per testiera bianca, antracite per le altre finiture / External colour: white for the white headboard, anthracite for the other finishes

Ruote a incasso unidirezionali con freno / One-way recessed wheels with brake.



# TOPINO/ CREATIVE


Struttura sp. 3,5  
/ Structure th. 3,5

L'aspetto ludico oltre che funzionale trova nelle versioni Topino & Creative un giusto equilibrio tra forma e funzione. L'evoluzione della testiera Creative è la testiera Topino: le orecchie, il naso e gli occhi sono complementi removibili e posizionabili in ambedue i lati della testiera. Le orecchie sono arricchite da comode tasche portaoggetti, utile appoggio per integrare oppure sostituire le funzioni di un comodino. Il sistema cromatico rafforza il concetto di personalizzazione di ogni singolo progetto.

The playful as well as functional aspect finds the right balance between form and function in the Topino & Creative versions. The evolution of the Creative headboard is the Topino headboard: the ears, nose and eyes are removable accessories that can be positioned on both sides of the headboard. The ears are enriched by handy storage pockets, a useful support to integrate or replace the functions of a bedside table. The chromatic system reinforces the concept of personalization of each individual project.



TESTIERA E GIROLETTO SP. 3,5  
/ Headboard and bed frame th. 3.5



ORECCHIE IN NOBILITATO SP 1,8 DOTATE DI TASCHE PORTAOGGETTI  
/ Ears th. 1,8 in melamine equipped with storage pockets

ORECCHIE, NASO E OCCHI SONO REMOVIBILI E POSIZIONABILI IN AMBEDUE I LATI  
/ Ears, nose and eyes are removable and can be positioned on both sides

TESTIERA E GIROLETTO SP. 3,5  
/ Headboard and bed frame th. 3.5

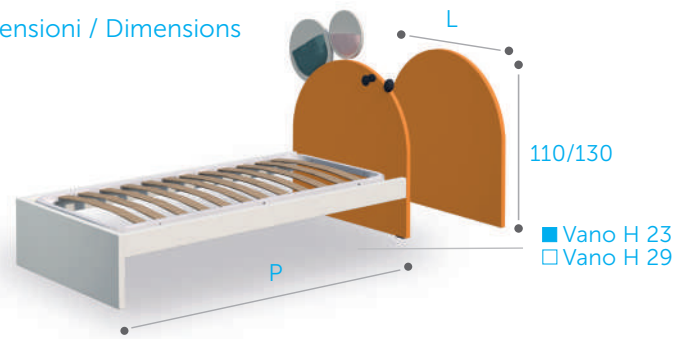




# CONFIGURA

Modelli giroletto / Bed frame models

Dimensioni / Dimensions



Legenda / Legend

Disponibile letto su misura con tagli / Available made-to-measure bed with cuts

Disponibile con 6 dimensioni di materasso / Available with 6 mattress sizes

Disponibile con 9 dimensioni di materasso / Available with 9 mattress sizes

Disponibile con 2 ruote ad incasso unidirezionali con freno per testiera o pediera / available with 2 one-way recessed castors with brake for headboard or footboard

Drop dritto



Chat dritto



Drop sagomato



Chat sagomato



Goccia

Con rete strutturale e sp. 2,5 / With structural bed base and th. 2,5



Piedino / Foot

Altezza piedino 26 cm, / Foot height 26 cm



Cilindro - ø 2,5  
Laccati / Lacquered



Cilindro - ø 6  
Alluminio - Bianco / Aluminum - White



Quadra - 5x5  
Legno Nordico - Laccati / Nordic wood - Lacquered



Bring  
Legno Nordico - Laccati / Nordic wood - Lacquered



Desy - ø 12  
Ruote girevoli con freno. Bianco / Swivel wheels with brake. White



Roll - ø 8  
Ruote girevoli con freno. Alluminio - Bianco / Swivel wheels with brake. Aluminum - White


# CONFIGURA

Letto attrezzato / Equipped bed


Letto estraibile / Pull-out bed



Cassetti indipendenti / Independent drawers



Elemento a giorno / Open compartment



Cassetti con guide / Drawers with guides




Cassetti con vano / Drawers with open compartment



Contenitore sp. 2,5 / Storage bed th. 2,5



Contenitore con vano a giorno / Storage bed with open compartment



\* Non disponibile per materasso L 80 / Non disponibile per materasso L 80



Ruote a incasso unidirezionali con freno / One-way recessed wheels with brake.

Colore esterno: bianco per testiera bianca, antracite per le altre finiture / External colour: white for the white headboard, anthracite for the other finishes



# CUORE

Struttura sp. 3,5

/ Structure th. 3.5

Una nota di romanticismo per la testiera Cuore. Le sue linee raccordate e avvolgenti non presentano spigoli vivi per un ambiente sicuro e protetto. La curvatura della testiera può essere rivolta verso un lato oppure l'altro per progettare soluzioni di design in linea con gli altri complementi di arredamento e lo spazio disponibile. Cuore è l'emblema della potenzialità di personalizzazione della sagoma secondo il proprio stile.

A note of romanticism for the Cuore headboard. Its connected and enveloping lines have no sharp edges for a safe and secure space. The curvature of the headboard can be turned towards one side or the other to create design solutions in line with the other furnishing accessories and the available space. Cuore is the symbol of the potential for customization of the shape according to one's own style.



NON DISPONIBILE CON  
RUOTE A INCASSO  
/ Not available with  
recessed wheels

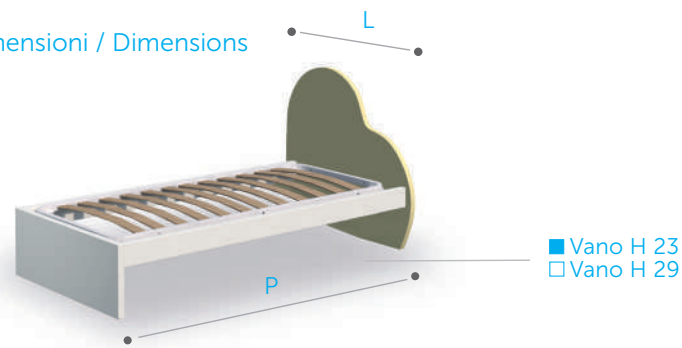




# CONFIGURA

Modelli giroletto / Bed frame models

Dimensioni / Dimensions



Legenda / Legend

Disponibile letto su misura con tagli / Available made-to-measure bed with cuts



Disponibile con 6 dimensioni di materasso / Available with 6 mattress sizes



Disponibile con 9 dimensioni di materasso / Available with 9 mattress sizes



Disponibile con 2 ruote ad incasso unidirezionali con freno per testiera o pediera / available with 2 one-way recessed castors with brake for headboard or footboard



Drop dritto



L 99,5  
P 200 - 210  
L 109  
P 200 - 210  
L 139  
P 200 - 210

Chat dritto



L 99,5  
P 200 - 210 - 220  
L 109  
P 200 - 210 - 220  
L 139  
P 200 - 210 - 220

Drop sagomato



L 99,5  
P 200 - 210  
L 109  
P 200 - 210  
L 139  
P 200 - 210

Chat sagomato



L 99,5  
P 200 - 210 - 220  
L 109  
P 200 - 210 - 220  
L 1139  
P 200 - 210 - 220

Goccia

Con rete strutturale e sp. 2,5 / With structural bed base and th. 2,5



L 99,5  
P 201,5 - 211,5  
L 109  
P 201,5 - 211,5  
L 139  
P 201,5 - 211,5

Piedino / Foot

Altezza piedino 26 cm, / Foot height 26 cm



Cilindro - ø 2,5  
Laccati / Lacquered



Cilindro - ø 6  
Alluminio - Bianco / Aluminum - White



Quadra - 5x5  
Legno Nordico - Laccati / Nordic wood - Lacquered



Bring  
Legno Nordico - Laccati / Nordic wood - Lacquered



Desy - ø 12  
Ruote girevoli con freno. Bianco / Swivel wheels with brake. White



Roll - ø 8  
Ruote girevoli con freno. Alluminio - Bianco / Swivel wheels with brake. Aluminum - White

# CONFIGURA

Letto attrezzato / Equipped bed

Letto estraibile / Pull-out bed



L 99,5  
P 200 - 210 - 220  
L 109  
P 200 - 210 - 220  
L 139  
P 200 - 210 - 220

Cassetti indipendenti / Independent drawers



L 99,5  
P 200 - 210 - 220  
L 109  
P 200 - 210 - 220  
L 139  
P 200 - 210 - 220

Elemento a giorno / Elemento a giorno



L 99,5  
P 200 - 210 - 220  
L 109  
P 200 - 210 - 220  
L 139  
P 200 - 210 - 220

Cassetti con guide / Drawers with guides



L 99,5  
P 200 - 210  
L 109  
P 200 - 210

Elemento a giorno / Open compartment




L 99,5  
P 200 - 210  
L 109  
P 200 - 210

Contenitore sp. 2,5 / Storage bed th. 2,5



L 99,5  
P 199 - 209  
L 109  
P 199 - 209  
L 139  
P 199 - 209

Contenitore con vano a giorno / Storage bed with open compartment



L 109  
P 209 - 219  
L 139  
P 209 - 219

\* Non disponibile per materasso L 80 / Non disponibile per materasso L 80



Colore esterno: bianco per testiera bianca, antracite per le altre finiture / External colour: white for the white headboard, anthracite for the other finishes

Ruote a incasso unidirezionali con freno / One-way recessed wheels with brake.



# FLAP

Struttura sp. 3,5

/ Structure th. 3,5

Flap è la testiera dalle linee semplici e fluenti per un letto raffinato di grande fascino espressivo. L'inclinazione della testiera garantisce un appoggio ergonomico e funzionale che può essere addolcito da una morbida imbottitura sfoderabile.

Molteplici sono le possibili configurazioni di giroletto che, abbinate alle finiture dei nobilitati e dei laccati, la rendono un progetto di grande mix-appeal per l'arredamento di ambienti contemporanei.

Flap is the headboard with simple and flowing lines for a refined bed of great expressive charm. The inclination of the headboard guarantees an ergonomic and functional support that can be softened by a soft removable padding.

There are many possible configurations of the bed frame which, combined with the melamine and lacquered finishes, make it a product of great mix-appeal for furnishing contemporary spaces.



Testiera Flap imbottita  
/ Flap upholstered headboard

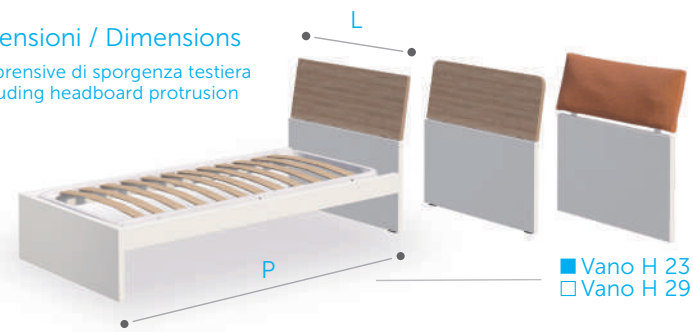




# CONFIGURA

Modelli giroletto / Bed frame models

Dimensioni / Dimensions  
Comprehensive di sporgenza testiera / Including headboard protrusion



Legenda / Legend

Disponibile letto su misura con tagli / Available made-to-measure bed with cuts

Disponibile con 6 dimensioni di materasso / Available with 6 mattress sizes

Disponibile con 9 dimensioni di materasso / Available with 9 mattress sizes

Disponibile con 2 ruote ad incasso unidirezionali con freno per testiera o pediera / available with 2 one-way recessed castors with brake for headboard or footboard

## Drop dritto



L 89,2  
P 209 - 219  
L 99,2  
P 209 - 219  
L 129,2  
P 209 - 219

## Chat dritto



■ □  
L 89,2  
P 209 - 219 - 229  
L 99,2  
P 209 - 219 - 229  
L 129,2  
P 209 - 219 - 229

## Drop sagomato



L 89,2  
P 209 - 219  
L 99,2  
P 209 - 219  
L 129,2  
P 209 - 219

## Chat sagomato



■ □  
L 89,2  
P 209 - 219 - 229  
L 99,2  
P 209 - 219 - 229  
L 129,2  
P 209 - 219 - 229

## Goccia

Con rete strutturale e sp. 2,5 / With structural bed base and th. 2,5



L 92  
P 210,5 - 220,5  
L 102  
P 210,5 - 220,5  
L 132  
P 210,5 - 220,5

## Piedino / Foot

Altezza piedino 26 cm, / Foot height 26 cm



Cilindro - ø 2,5  
Laccati / Lacquered



Cilindro - ø 6  
Alluminio - Bianco / Aluminum - White



Quadra - 5x5  
Legno Nordico - Laccati / Nordic wood - Lacquered



Bring  
Legno Nordico - Laccati / Nordic wood - Lacquered



Desy - ø 12  
Ruote girevoli con freno. Bianco / Swivel wheels with brake. White



Roll - ø 8  
Ruote girevoli con freno. Alluminio - Bianco / Swivel wheels with brake. Aluminum - White

# CONFIGURA

Letto attrezzato / Equipped bed

## Letto estraibile / Pull-out bed



□ ■  
L 89,2  
P 209 - 219 - 229  
L 99,2  
P 209 - 219 - 229  
L 129,2  
P 209 - 219 - 229

## Cassetti indipendenti / Independent drawers



■ □  
L 89,2  
P 209 - 219 - 229  
L 99,2  
P 209 - 219 - 229  
L 129,2  
P 209 - 219 - 229

## Elemento a giorno / Open compartment



■ □  
L 89,2  
P 209 - 219 - 229  
L 99,2  
P 209 - 219 - 229  
L 129,2  
P 209 - 219 - 229

## Cassetti con guide / Drawers with guides



□  
L 89,2  
P 209 - 219  
L 99,2  
P 209 - 219

## Cassetti con vano / Drawers with open compartment



□  
L 89,2  
P 209 - 219  
L 99,2  
P 209 - 219

## Contentore sp. 2,5 / Storage bed th. 2,5



□  
L 89,2  
P 208 - 218  
L 99,2  
P 208 - 218  
L 129,2  
P 208 - 218

## Contentore con vano a giorno / Storage bed with open compartment



■ □  
L 99,2  
P 209 - 219  
L 129,2  
P 209 - 219

\* Non disponibile per materasso L 80 / Not available for mattress width 80



Ruote a incasso unidirezionali con freno / One-way recessed wheels with brake.

Colore esterno: bianco per testiera bianca, antracite per le altre finiture / External colour: white for the white headboard, anthracite for the other finishes



# TRENDY

Struttura sp. 3,5

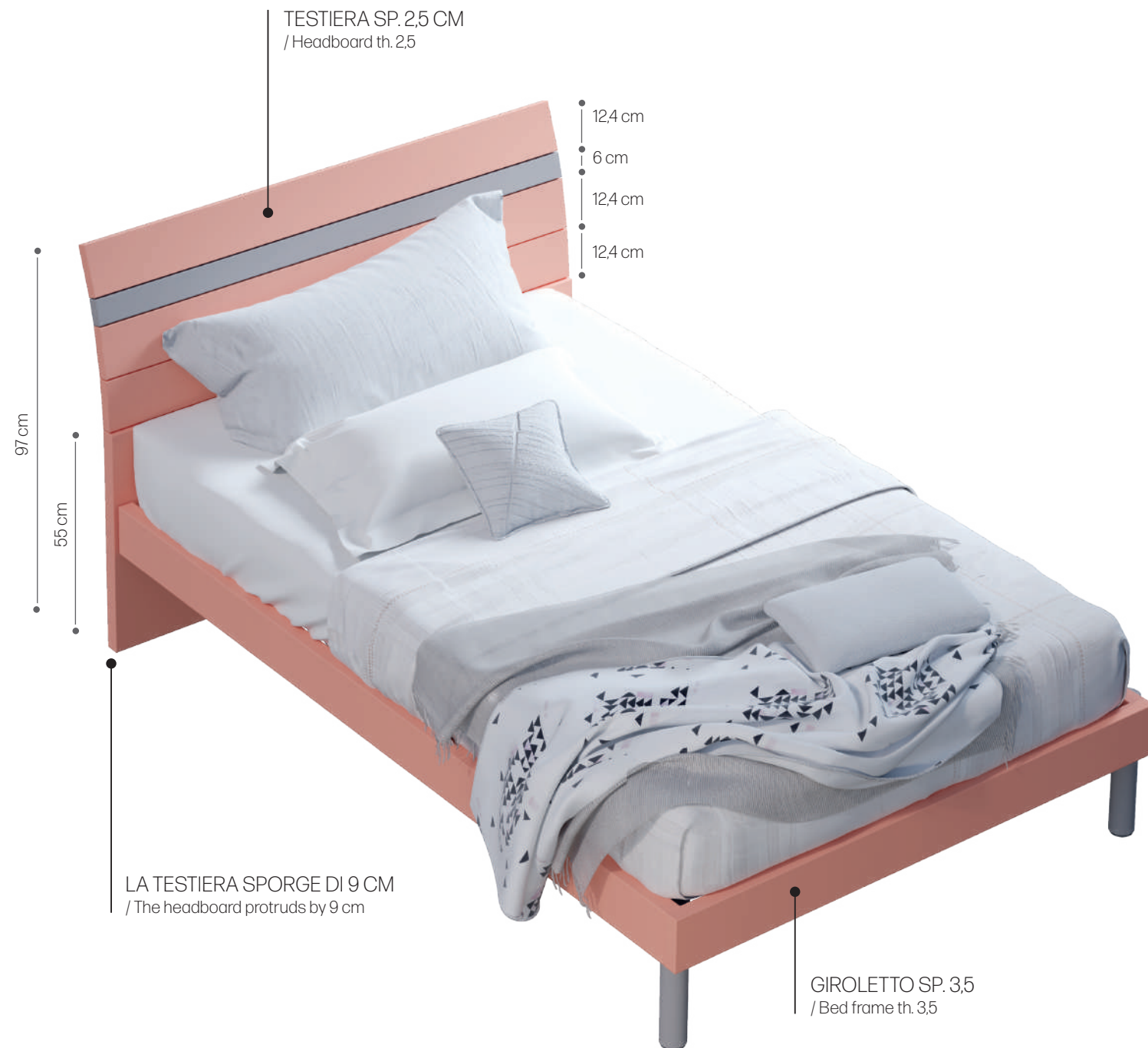
/ Structure th. 3,5

Elegante e ricercata, la testiera Trendy è composta da listelli in pannello addolciti da un lieve arrotondamento verso l'esterno. Oltre alle varie configurazioni di giroletto e contenimento disponibili, anche l'abbinamento cromatico gioca un ruolo essenziale. Monocromatico o multicolore per una soluzione personalizzata e di tendenza, intonata al mood dominante della camera dei ragazzi.

Elegant and refined, the Trendy headboard is made up of panel slats softened by a slight outward rounding. In addition to the various bed frame and storage configurations available, the color combination also plays an essential role. Monochromatic or multicolored for a personalized and trendy solution, in tune with the dominant mood of the youngster's room.



Testiera Trendy bicolore  
/Trendy two-tone headboard






# CONFIGURA

Modelli giroletto / Bed frame models

Dimensioni / Dimensions



Legenda / Legend

Disponibile letto su misura con tagli / Available made-to-measure bed with cuts



Disponibile con 6 dimensioni di materasso / Available with 6 mattress sizes



Disponibile con 9 dimensioni di materasso / Available with 9 mattress sizes



Disponibile con 2 ruote ad incasso unidirezionali con freno per testiera o pediera / available with 2 one-way recessed castors with brake for headboard or footboard



## Drop dritto



L 89,2  
P 209 - 219  
L 99,2  
P 209 - 219  
L 129,2  
P 209 - 219

## Chat dritto



L 89,2  
P 209 - 219 - 229  
L 99,2  
P 209 - 219 - 229  
L 129,2  
P 209 - 219 - 229

## Drop sagomato



L 89,2  
P 209 - 219  
L 99,2  
P 209 - 219  
L 129,2  
P 209 - 219

## Chat sagomato



L 89,2  
P 209 - 219 - 229  
L 99,2  
P 209 - 219 - 229  
L 129,2  
P 209 - 219 - 229

## Goccia

Con rete strutturale e sp. 2,5 / With structural bed base and th. 2,5



L 92  
P 210,5 - 220,5  
L 102  
P 210,5 - 220,5  
L 132  
P 210,5 - 220,5

# CONFIGURA

Letto attrezzato / Equipped bed

## Letto estraibile / Pull-out bed



L 89,2  
P 209 - 219 - 229  
L 99,2  
P 209 - 219 - 229  
L 129,2  
P 209 - 219 - 229

## Cassetti indipendenti / Independent drawers



L 89,2  
P 209 - 219 - 229  
L 99,2  
P 209 - 219 - 229  
L 129,2  
P 209 - 219 - 229

## Elemento a giorno / Open compartment



L 89,2  
P 209 - 219 - 229  
L 99,2  
P 209 - 219 - 229  
L 129,2  
P 209 - 219 - 229

## Cassetti con guide / Drawers with guides




L 89,2  
P 209 - 219  
L 99,2  
P 209 - 219

## Cassetti con vano / Drawers with open compartment



L 89,2  
P 209 - 219  
L 99,2  
P 209 - 219

## Contentore sp. 2,5 / Storage bed th. 2,5



L 89,2  
P 208 - 218  
L 99,2  
P 208 - 218  
L 129,2  
P 208 - 218

## Contentore con vano a giorno / Storage bed with open compartment



L 99,2  
P 209 - 219  
L 129,2  
P 209 - 219

\* Non disponibile per materasso L 80 / Non disponibile per materasso L 80

## Piedino / Foot

Altezza piedino 26 cm, / Foot height 26 cm



Cilindro - ø 2,5  
Laccati / Lacquered



Cilindro - ø 6  
Alluminio - Bianco / Aluminum - White



Quadra - 5x5  
Legno Nordico - Laccati / Nordic wood - Lacquered



Bring  
Legno Nordico - Laccati / Nordic wood - Lacquered



Desy - ø 12  
Ruote girevoli con freno. Bianco / Swivel wheels with brake. White



Roll - ø 8  
Ruote girevoli con freno. Alluminio - Bianco / Swivel wheels with brake. Aluminum - White



Ruote a incasso unidirezionali con freno / One-way recessed wheels with brake.

Colore esterno: bianco per testiera bianca, antracite per le altre finiture / External colour: white for the white headboard, anthracite for the other finishes



# LETTI A DIVANETTO

Struttura sp. 3,5 - Schiena sp. 2,5  
/ Structure th. 3,5 - Schiena th. 2,5


Il concept di letto a divanetto consente di utilizzare il letto come spazio per il riposo ma anche di socializzazione, di contenimento e ricreativo. Per questo sono proposte diverse configurazioni per tutte le esigenze e destinazioni d'uso: con secondo letto estraibile, cassetti o contenitore per massimizzare la capacità contenitiva. Ghiro, Duna and Onda sono letti-divano che presentano linee raccordate e fluenti, dal design ricercato e attuale.

The sofa bed allows you to use the bed as a space for rest but also for socialising, containment and recreation. For this reason, different configurations are offered for all needs and intended uses: with a second pull-out bed, drawers or storage to maximize storage capacity. Ghiro, Duna and Onda are sofa beds with connected and flowing lines, with a sophisticated and current design.


## GHIRO



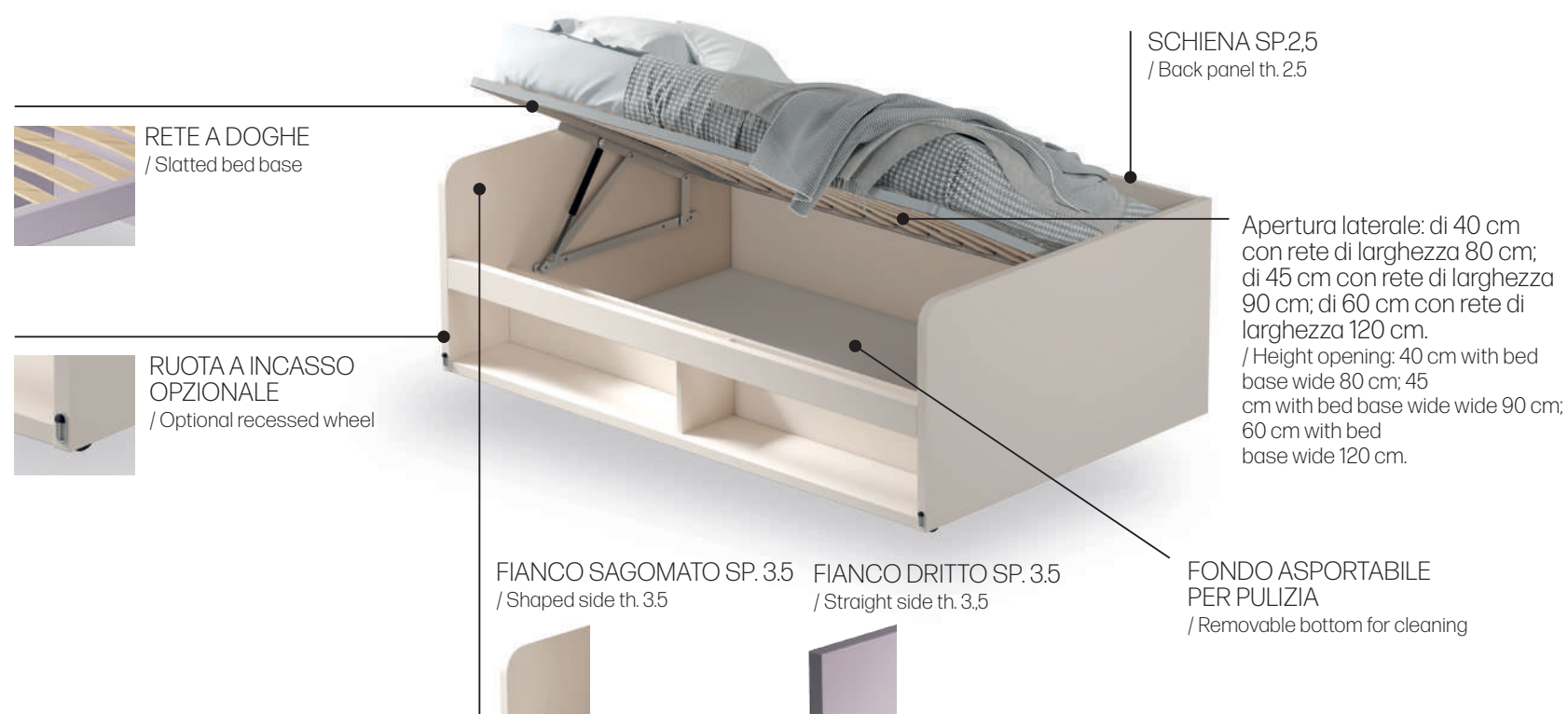
## DUNA



## ONDA







# CONFIGURA

Letto attrezzato / Equipped bed

Legenda / Legend

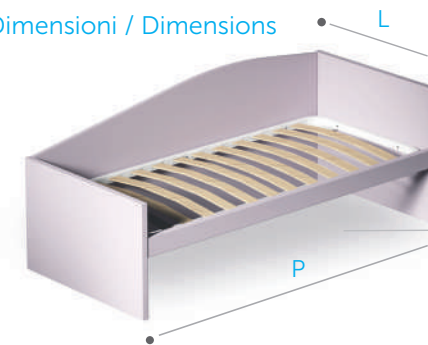
Disponibile letto su misura con tagli / Available made-to-measure bed with cuts

Disponibile con 6 dimensioni di materasso / Available with 6 mattress sizes

Disponibile con 9 dimensioni di materasso / Available with 9 mattress sizes

Disponibile con 2 ruote ad incasso unidirezionali con freno per testiera o pediera / available with 2 one-way recessed castors with brake for headboard or footboard

Dimensioni / Dimensions



■ Vano H 23  
□ Vano H 29

Cassetti indipendenti / Independent drawers



■ □  
L 89,2  
P 200 - 210 - 220  
L 99,2  
P 200 - 210 - 220  
L 129,2  
P 200 - 210 - 220

Cassetti con guide / Drawers with guides



□  
L 89,2  
P 200 - 210  
L 99,2  
P 200 - 210

Contentitore sp. 2,5 / Storage bed th. 2.5



L 89,2  
P 200 - 210  
L 99,2  
P 200 - 210  
L 129,2  
P 200 - 210

Letto estraibile / Pull-out bed



■ □  
L 89,2  
P 200 - 210 - 220  
L 99,2  
P 200 - 210 - 220  
L 129,2  
P 200 - 210 - 220

Elemento a giorno / Open compartment



■ □  
L 89,2  
P 200 - 210 - 220  
L 99,2  
P 200 - 210 - 220  
L 129,2  
P 200 - 210 - 220

Cassetti con vano / Drawers with open compartment



□  
L 89,2  
P 200 - 210  
L 99,2  
P 200 - 210

Contentitore con vano a giorno / Storage bed with open compartment



L 99,2  
P 200 - 210  
L 129,2  
P 200 - 210

\* Non disponibile per materasso L 80 / Not available for mattress width 80



LETTI

MATRIM  
ONIALI





# FLAP

Matrimoniale

/ Matrimoniale

Flap è la testiera dalle linee semplici e fluenti per un letto raffinato di grande fascino espressivo. L'inclinazione della testiera garantisce un appoggio ergonomico e funzionale che può essere addolcito da una morbida imbottitura sfoderabile.

Molteplici sono le possibili configurazioni di giroletto che, abbinata alle finiture dei nobilitati e dei laccati, la rendono un progetto di grande mix-appeal per l'arredamento di ambienti contemporanei.

Flap is the headboard with simple and flowing lines for a refined bed of great expressive charm. The inclination of the headboard guarantees an ergonomic and functional support that can be softened by a soft removable padding.

There are many possible configurations of the bed frame which, combined with the melamine and lacquered finishes, make it a product of great mix-appeal for furnishing contemporary spaces.

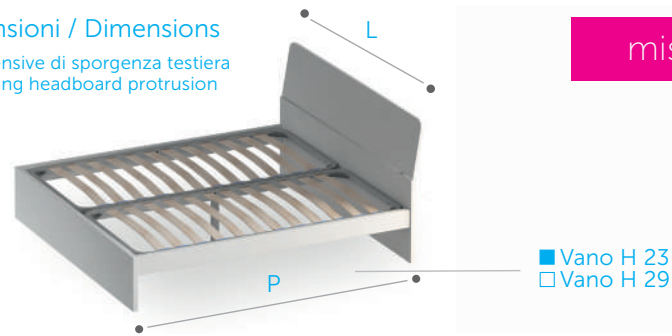




# CONFIGURA

Modelli giroletto / Bed frame models

Dimensioni / Dimensions  
Comprehensive di sporgenza testiera  
/ Including headboard protrusion



Legenda / Legend

Disponibile letto su misura con tagli / Available made-to-measure bed with cuts

Disponibile con 6 dimensioni di materasso / Available with 6 mattress sizes

Disponibile con 9 dimensioni di materasso / Available with 9 mattress sizes

Disponibile con 2 ruote ad incasso unidirezionali con freno per testiera o pediera / available with 2 one-way recessed castors with brake for headboard or footboard

## Drop dritto



L 89,2  
P 209 - 219  
L 99,2  
P 209 - 219  
L 129,2  
P 209 - 219

## Chat dritto



■ □  
L 89,2  
P 209 - 219 - 229  
L 99,2  
P 209 - 219 - 229  
L 129,2  
P 209 - 219 - 229

## Drop sagomato



L 89,2  
P 209 - 219  
L 99,2  
P 209 - 219  
L 129,2  
P 209 - 219

## Chat sagomato



■ □  
L 89,2  
P 209 - 219 - 229  
L 99,2  
P 209 - 219 - 229  
L 129,2  
P 209 - 219 - 229

## Goccia

Con rete strutturale e sp. 2,5  
/ With structural bed base  
and th. 2,5



L 92  
P 210,5 - 220,5  
L 102  
P 210,5 - 220,5  
L 132  
P 210,5 - 220,5

## Chat contenitore



L 92  
P 210,5 - 220,5  
L 102  
P 210,5 - 220,5  
L 132  
P 210,5 - 220,5

## Piedino / Foot

Altezza piedino 26 cm, / Foot height 26 cm



Cilindro - ø 2,5  
Laccati  
/ Lacquered



Cilindro - ø 6  
Alluminio - Bianco  
/ Aluminum - White



Quadra - 5x5  
Legno Nordico - Laccati  
/ Nordic wood - Lacquered



Bring  
Legno Nordico - Laccati  
/ Nordic wood - Lacquered



Desy - ø 12  
Ruote girevoli con freno. Bianco  
/ Swivel wheels with brake. White



Roll - ø 8  
Ruote girevoli con freno.  
Alluminio - Bianco  
/ Swivel wheels with brake.  
Aluminum - White





# TRENDY

Matrimoniale

/ Matrimoniale

Un design elegante e personalizzabile nei colori tendenza e nelle finiture più ricercate e attuali. Trendy propone un tocco di colore che sottolinea lo spazio del riposo e non solo. Per il gioco, i social, con tutte le funzioni o portato di mano e ogni configurazione pensata per destinazioni d'uso "night and day" che contraddistinguono il sistema letto Dielle con tante soluzioni e dimensioni.

Un design elegante e personalizzabile nei colori tendenza e nelle finiture più ricercate e attuali. Trendy propone un tocco di colore che sottolinea lo spazio del riposo e non solo. Per il gioco, i social, con tutte le funzioni o portato di mano e ogni configurazione pensata per destinazioni d'uso "night and day" che contraddistinguono il sistema letto Dielle con tante soluzioni e dimensioni.

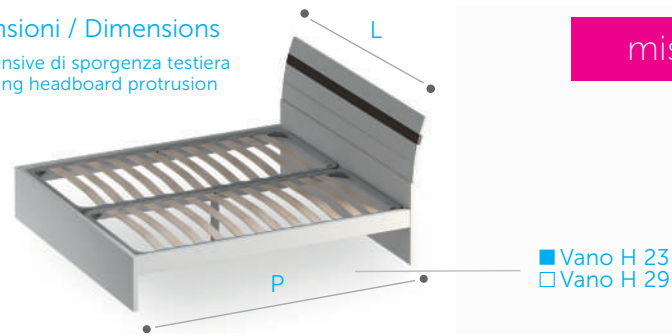




# CONFIGURA

Modelli giroletto / Bed frame models

Dimensioni / Dimensions  
Comprehensive di sporgenza testiera  
/ Including headboard protrusion



Legenda / Legend

Disponibile letto su misura con tagli / Available made-to-measure bed with cuts

Disponibile con 6 dimensioni di materasso / Available with 6 mattress sizes

Disponibile con 9 dimensioni di materasso / Available with 9 mattress sizes

Disponibile con 2 ruote ad incasso unidirezionali con freno per testiera o pediera / available with 2 one-way recessed castors with brake for headboard or footboard

## Drop dritto



L 89,2  
P 209 - 219

L 99,2  
P 209 - 219

L 129,2  
P 209 - 219

## Chat dritto



■ □

L 89,2  
P 209 - 219 - 229

L 99,2  
P 209 - 219 - 229

L 129,2  
P 209 - 219 - 229

## Drop sagomato



L 89,2  
P 209 - 219

L 99,2  
P 209 - 219

L 129,2  
P 209 - 219

## Chat sagomato



■ □

L 89,2  
P 209 - 219 - 229

L 99,2  
P 209 - 219 - 229

L 129,2  
P 209 - 219 - 229

## Goccia

Con rete strutturale e sp. 2,5  
/ With structural bed base  
and th. 2,5



L 92  
P 210,5 - 220,5

L 102  
P 210,5 - 220,5

L 132  
P 210,5 - 220,5

## Chat contenitore



L 92  
P 210,5 - 220,5

L 102  
P 210,5 - 220,5

L 132  
P 210,5 - 220,5

## Piedino / Foot

Altezza piedino 26 cm, / Foot height 26 cm



Cilindro - ø 2,5  
Laccati  
/ Lacquered



Cilindro - ø 6  
Alluminio - Bianco  
/ Aluminum - White



Quadra - 5x5  
Legno Nordico - Laccati  
/ Nordic wood - Lacquered



Bring  
Legno Nordico - Laccati  
/ Nordic wood - Lacquered



Desy - ø 12  
Ruote girevoli con freno. Bianco  
/ Swivel wheels with brake. White



Roll - ø 8  
Ruote girevoli con freno.  
Alluminio - Bianco  
/ Swivel wheels with brake.  
Aluminum - White





# LETTI CON TESTIERA A TERRA TESSILE

Matrimoniale - Struttura sp. 3,5  
/ Matrimoniale - Structure th. 3,5

I letti con testiera a terra sono proposti con diversi tipi di giroietto anch'essi a terra o con pediera sospesa per garantire la più ampia scelta di tipologie per ogni esigenza d'arredo. Nel caso in cui i letti siano configurati con giroletti sospesi un dettaglio importante è dato dal piedino, fisso o con ruote, proposti in una distintiva collezione di forme e finiture design.

I letti con testiera a terra sono proposti con diversi tipi di giroietto anch'essi a terra o con pediera sospesa per garantire la più ampia scelta di tipologie per ogni esigenza d'arredo. Nel caso in cui i letti siano configurati con giroletti sospesi un dettaglio importante è dato dal piedino, fisso o con ruote, proposti in una distintiva collezione di forme e finiture design.

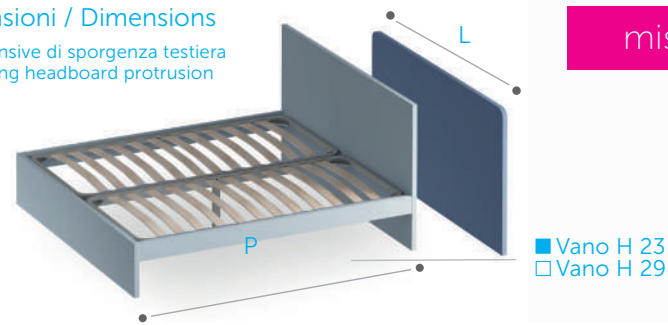




# CONFIGURA

Modelli giroletto / Bed frame models

Dimensioni / Dimensions  
Comprehensive di sporgenza testiera / Including headboard protrusion



misure mancanti

Legenda / Legend

Disponibile letto su misura con tagli / Available made-to-measure bed with cuts



Disponibile con 6 dimensioni di materasso / Available with 6 mattress sizes



Disponibile con 9 dimensioni di materasso / Available with 9 mattress sizes



Disponibile con 2 ruote ad incasso unidirezionali con freno per testiera o pediera / available with 2 one-way recessed castors with brake for headboard or footboard



Drop dritto



■ □  
L 89,2  
P 209 - 219  
L 99,2  
P 209 - 219  
L 129,2  
P 209 - 219



Chat dritto



■ □  
L 89,2  
P 209 - 219 - 229  
L 99,2  
P 209 - 219 - 229  
L 129,2  
P 209 - 219 - 229



Drop sagomato



■ □  
L 89,2  
P 209 - 219  
L 99,2  
P 209 - 219  
L 129,2  
P 209 - 219



Chat sagomato



■ □  
L 89,2  
P 209 - 219 - 229  
L 99,2  
P 209 - 219 - 229  
L 129,2  
P 209 - 219 - 229



Goccia

Con rete strutturale e sp. 2,5 / With structural bed base and th. 2,5



■ □  
L 92  
P 210,5 - 220,5  
L 102  
P 210,5 - 220,5  
L 132  
P 210,5 - 220,5



Chat contenitore



■ □  
L 92  
P 210,5 - 220,5  
L 102  
P 210,5 - 220,5  
L 132  
P 210,5 - 220,5



Piedino / Foot



Cilindro - ø 2,5  
Laccati / Lacquered



Cilindro - ø 6  
Alluminio - Bianco / Aluminum - White



Quadra - 5x5  
Legno Nordico - Laccati / Nordic wood - Lacquered



Bring  
Legno Nordico - Laccati / Nordic wood - Lacquered



Desy - ø 12  
Ruote girevoli con freno. Bianco / Swivel wheels with brake. White



Roll - ø 8  
Ruote girevoli con freno. Alluminio - Bianco / Swivel wheels with brake. Aluminum - White

Altezza piedino 26 cm, / Foot height 26 cm







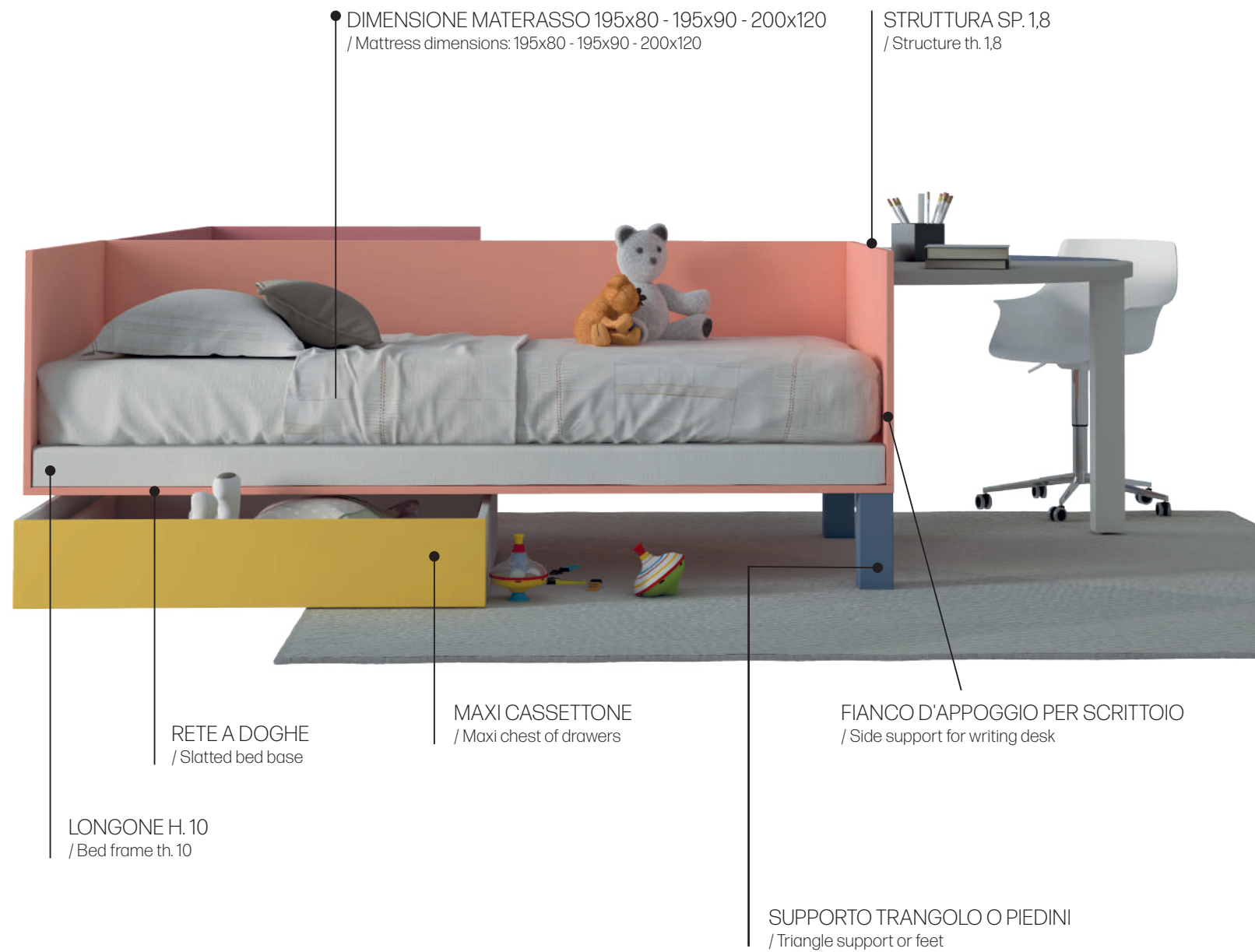
LETTI  
STY | LE



# STYLE

Tutta la libertà di progettare, anche uno spazio ridotto o una camera da letto condivisa, mixando i letti a terra Style nella combinazione più adatta e completando la composizione con arredi compatti e funzionali. La modularità Dielle consente di trovare infinite varianti con elementi in linea, disposti ad angolo o accostati, configurazioni a pannello o imbottite, con design a letto oppure a divanetto, per ogni destinazione d'uso e progetto.

Complete freedom of design, even in small space or shared bedrooms: mix your Style beds in the most ideal and creative combination and complete the composition with compact and functional furniture. Dielle's modularity allows you to find infinite variations: with in-line, corner or side-by-side combinations, panel or padded configurations, with bed or sofa design, for every use and project.



## RICCIOLO



MINIBLOCK

## TRAPEZIO



SFERA

## PANNELLO



TRIANGOLO

## DIVANETTO



TROTTOLA

## DIVANETTO IMBOTTITO

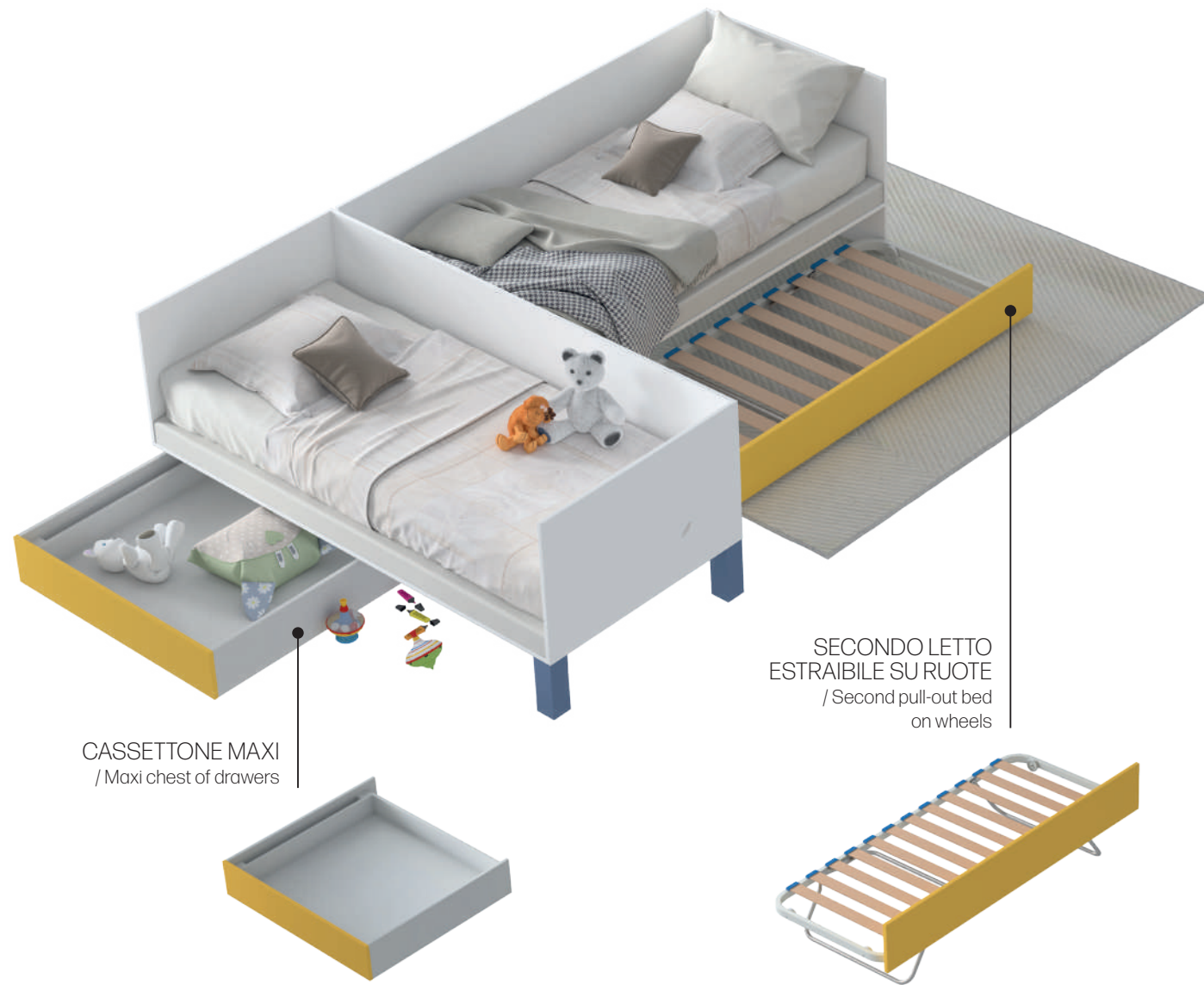


CASSETTONE



# STYLE / ATTREZZATURE

Style / Equipment



# TESTIERA DRITTA

Configura



Giroletto imbottito  
/ Padded bed frame



L 93,6  
P 204,8  
L 101,6  
P 204,8  
L 131,6  
P 209,6

Pediera e giroletto imbottito  
/ Footboard and padded bed frame



38  
+  
1,8

L 93,6  
P 203  
L 101,6  
P 203  
L 131,6  
P 207,8

Giroletto imbottito e cassettone  
/ Padded bed frame and drawer



L 93,6  
P 204,8  
L 101,6  
P 204,8

Pediera, giroletto imbottito e cassettone  
/ Footboard, padded bed frame and drawer



38  
+  
1,8

L 93,6  
P 203  
L 101,6  
P 203

Pediera, giroletto imbottito e letto estraibile  
/ Footboard, padded bed frame and pull-out bed



38  
+  
1,8

L 93,6  
P 203  
L 101,6  
P 203

## Piedino / Foot



Mini Block - 7,7x7,7  
Melaminico Bianco  
- Laccati  
/ White melamine - Lacquered



Sfera - Ø 24,4  
Legno  
/ Wood



Trottola- Ø 18  
Legno verniciato argento  
/ Silver painted wood



Triangolo - 83,9x93,6  
Metallo laccato Bianco  
/ White lacquered metal

Altezza piedino 23,5 cm. / Foot height 23,5 cm

Per ogni piedino Sfera e Trottola aggiungere 2cm alle misure in larghezza e profondità  
/ For each Sfera and Trottola feet, add 2cm to the width and depth measurements

I letti Style con materasso da 120 sono dotati di due supporti centrali Miniblock  
/ Style beds with 120 mattress are equipped with two central Miniblock supports



# TESTIERA IMBOTTITA

Configura



## Dimensioni / Dimensions

P comprensiva di spessore imbottitura tessile  
/ P including th. textile padding

Spessore testiera 10,8  
/ Headboard thickness 10,8



# TESTIERA RICCIOLO

Configura



## Dimensioni / Dimensions

P comprensiva di spessore imbottitura tessile  
/ P including th. textile padding

Spessore testiera 21  
/ Headboard thickness 21



## Giroletto imbottito / Padded bed frame



L 93,6  
P 212,2  
  
L 101,6  
P 212,2  
  
L 131,6  
P 212,2

## Giroletto imbottito e cassettono / Padded bed frame and drawer



L 93,6  
P 204,8  
  
L 101,6  
P 204,8

## Giroletto imbottito / Padded bed frame



L 93,6  
P 222,2  
  
L 101,6  
P 222,2

## Giroletto imbottito e cassettono / Padded bed frame and drawer



L 93,6  
P 222,2  
  
L 101,6  
P 222,2

## Piedino / Foot



Mini Block - 7,7x7,7  
Melaminico Bianco  
- Laccati  
/ White melamine - Lacquered



Sfera - Ø 24,4  
Legno  
/ Wood



Trottola- Ø 18  
Legno verniciato argento  
/ Silver painted wood



Triangolo - 83,9x93,6  
Metallo laccato Bianco  
/ White lacquered metal

Altezza piedino 23,5 cm, / Foot height 23,5 cm

Per ogni piedino Sfera e Trottola aggiungere 2cm alle misure in larghezza e profondità  
/ For each Sfera and Trottola feet, add 2cm to the width and depth measurements

I letti Style con materasso da 120 sono dotati di due supporti centrali Miniblock  
/ Style beds with 120 mattress are equipped with two central Miniblock supports

## Giroletto imbottito e schienale sagomato / Padded bed frame and shaped backrest



L 91,6  
P 222,2  
  
L 99,6  
P 222,2

## Giroletto imbottito, schienale sagomato e cassettono / Padded bed frame, shaped backrest and drawer



L 91,6  
P 222,2  
  
L 99,6  
P 222,2



# DIVANETTO

Configura



Dimensioni / Dimensions



# DIVANETTO IMBOTTITO

Configura



Dimensioni / Dimensions



Divanetto  
/ Sofa



L 91,6  
P 203  
  
L 99,6  
P 203

Divanetto a L  
/ L-shaped sofa



L 91,6  
P 204,8  
  
L 91,6  
P 204,8

Divanetto imbottito  
/ Padded sofa



L 91,6  
P 220  
  
L 99,6  
P 220

Divanetto imbottito a L  
/ L-shaped Padded sofa



L 91,6  
P 212,2  
  
L 99,6  
P 212,2

Divanetto con cassettono  
/ Sofa with drawer



L 91,6  
P 203  
  
L 99,6  
P 203

Divanetto a L con cassettono  
/ L-shaped sofa with drawer



L 91,6  
P 204,8  
  
L 91,6  
P 204,8

Divanetto imbottito con cassettono  
/ Padded sofa with drawer



L 91,6  
P 220  
  
L 99,6  
P 220

Divanetto imbottito a L  
/ L-shaped Padded sofa



L 91,6  
P 212,2  
  
L 99,6  
P 212,2

Divanetto con letto estraibile  
/ Sofa with pull-out bed



L 91,6  
P 203  
  
L 99,6  
P 203

## Piedino / Foot

Altezza piedino 23,5 cm. / Foot height 23,5 cm



Mini Block - 7,7x7,7  
Melaminico Bianco  
- Laccati  
/ White melamine - Lacquered



Sfera - Ø 24,4  
Legno  
/ Wood



Trottole - Ø 18  
Legno verniciato argento  
/ Silver painted wood



Triangolo - 83,9x93,6  
Metallo laccato Bianco  
/ White lacquered metal

Per ogni piedino Sfera e Trottole aggiungere 2cm alle misure in larghezza e profondità  
/ For each Sfera and Trottole feet, add 2cm to the width and depth measurements

I letti Style con materasso da 120 sono dotati di due supporti centrali Miniblock  
/ Style beds with 120 mattress are equipped with two central Miniblock supports





LETTO

X

BED



# XBED

Sistema letto brevettato

/ Sistema letto brevettato

XBED è un progetto-letto totalmente innovativo: un'idea divertente basata sull'aggregazione libera e creativa di forme geometriche pure, pensate per essere i componenti strutturali del letto. Il cassetto, il piedino o la testiera sono elementi grafici prima ancora che funzionali. Non ci sono limiti alla personalità di ciascuno: tessuti, laccati, legni e texture si prestano ora ad un gioco di forme e colori, ora ad un rigoroso abbinamento di toni in bianco e nero.

XBED is a totally innovative bed project: a playful concept based on the free and creative aggregation of pure geometric shapes, made to be the structural components of the bed. The drawer, the foot, the headboard are visual details, as well as functional components. There are no limitations to the personality: fabrics, lacquers, woods and textures lend themselves to a play on shapes and colours, either bright or neutral.

SCHIENALE IMBOTTITO SP. 10  
/ Padded backrest th. 10

TESTIERA IMBOTTITA SP. 10  
/ Padded headboard th. 10

TESTIERA LEGNO SP. 3,5  
/ Wooden headboard th. 3,5

PIEDINI  
/ Feet

SCHIENA SAGOMATA SP. 3,5  
/ Shaped backrest th. 3,5

SCHIENA LEGNO SP. 3,5  
/ Wood back th. 3,5

SCHIENALE  
IMBOTTITO SP. 10  
/ Padded backrest th. 10

CASSETTO CONTENITORE  
/ Storage drawer

SACCA PER  
CASSETTO  
/ Drawer bag



Testiera a pannello / Panel headboard



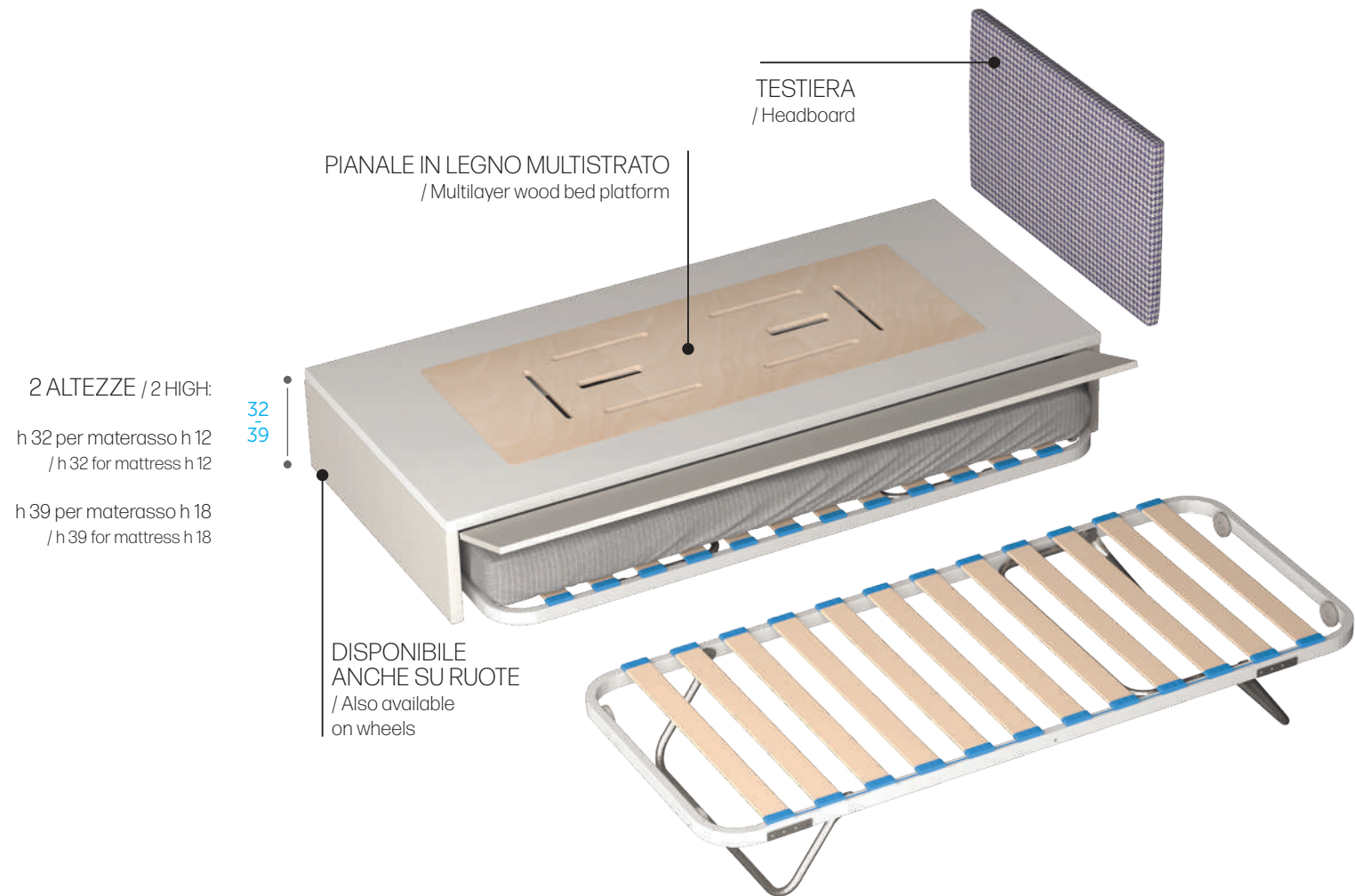
Divanetto imbottito / Padded sofa





# XBED / ATTREZZATURE


XBED / Equipment




1 Cassettone  
/ 1 Drawer



2 Cassettoni  
/ 2 Drawers



Letto estraibile  
/ Pull-out bed



# MAXI CASSETTONE BREVETTATO

/ Patented maxi drawer

L'innovativo sistema brevettato di cassettoni su guide, trasforma lo spazio sotto il pianale in una zona ad alta funzionalità. Facilmente accessibili e spaziosi, in grado di accogliere corredi tessili, cuscini e giochi, possono essere completati dall'applicazione di una pratica, asportabile e lavabile sacca antipolvere. Una soluzione contenitiva ad ampia portata che consente di contenere fino a 100kg uniformemente distribuiti. / The innovative patented system of drawers on guides transforms the space under the floor into a highly functional area. Easily accessible and spacious, able to accommodate textile kits, cushions and games, they can be completed by applying a practical, removable and washable dust bag. A wide-ranging storage solution that allows you to hold up to 100kg evenly distributed.





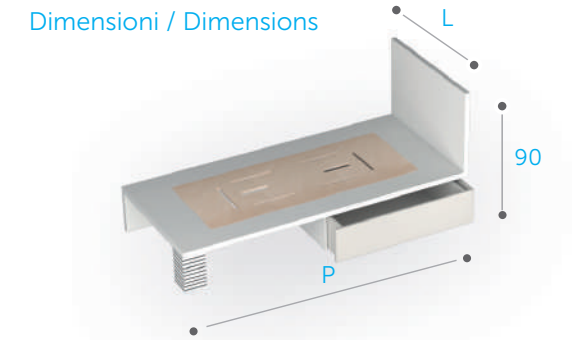
# XBED / TESTIERA DRITTA

/ XBED Straight headboard




# CONFIGURA

Letto attrezzato / Equipped bed



XBED con letto estraibile  
/ XBED with pull-out bed




L 95  
P 204,2  
L 105  
P 204,2

XBED con 1 cassetto  
/ XBED with 1 drawer




L 95  
P 204,2  
L 105  
P 204,2  
L 135  
P 204,2

XBED con 2 cassetti  
/ XBED with 2 drawers



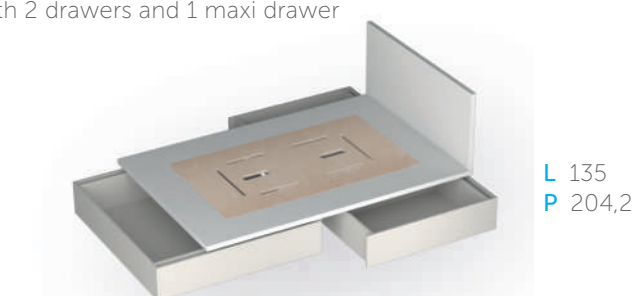
L 95  
P 204,2  
L 105  
P 204,2

XBED con 2 cassetti  
/ XBED with 2 drawers




L 135  
P 204,2

XBED con 2 cassetti e 1 maxi cassetto  
/ Xbed with 2 drawers and 1 maxi drawer



L 135  
P 204,2

XBED con 4 cassetti  
/ XBED with 4 drawers



L 135  
P 204,2

## Piedino / Foot

Altezza piedino 29,5 cm, / Foot height 29,5 cm



Block - 14x14  
Melaminico Bianco, Olmo Perla,  
Olmo Naturale - Texture Riga - Laccati  
/ White, Pearl Elm, Natural Elm  
melamine - Riga Texture - Lacquered



Tower - Ø 9  
Laccati  
/ Lacquered



Luna - 58x3,5  
Melaminici - Laccati  
/ Melamine - Lacquered



# XBED / TESTIERA IMBOTTITA

/ XBED padded headboard

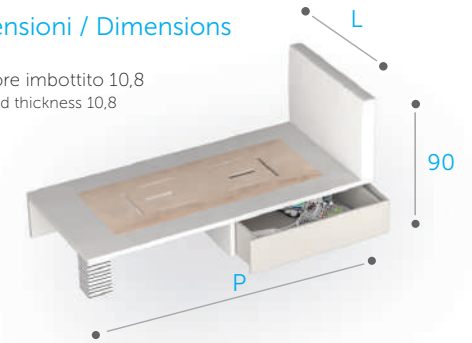


# CONFIGURA


Letto attrezzato / Equipped bed

Dimensioni / Dimensions

Spessore imbottito 10,8  
/ Padded thickness 10,8




XBED con letto estraibile  
/ XBED with pull-out bed




XBED con 1 cassetto  
/ XBED with 1 drawer



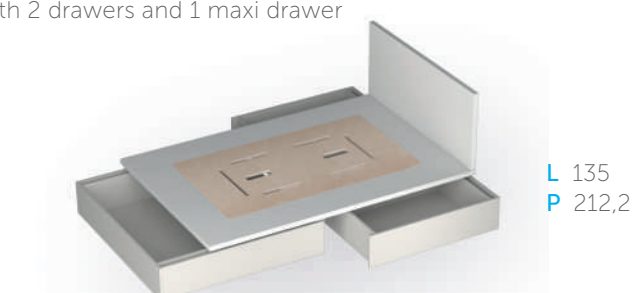
XBED con 2 cassetti  
/ XBED with 2 drawers




XBED con 2 cassetti  
/ XBED with 2 drawers



XBED con 2 cassetti e 1 maxi cassetto  
/ Xbed with 2 drawers and 1 maxi drawer



XBED con 4 cassetti  
/ XBED with 4 drawers



Piedino / Foot

Altezza piedino 29,5 cm, / Foot height 29,5 cm



Block - 14x14  
Melaminico Bianco, Olmo Perla,  
Olmo Naturale - Texture Riga - Laccati  
/ White, Pearl Elm, Natural Elm  
melamine - Riga Texture - Lacquered



Tower - Ø 9  
Laccati  
/ Lacquered



Luna - 58x3,5  
Melaminici - Laccati  
/ Melamine - Lacquered



# XBED / DIVANETTO

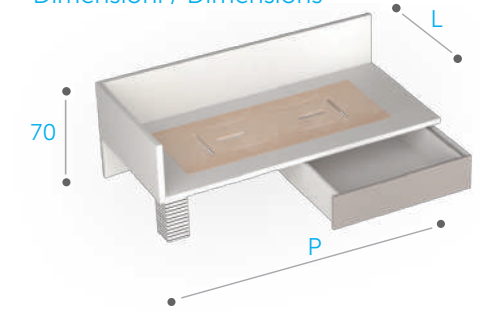
/ XBED sofa



# CONFIGURA

Letto attrezzato / Equipped bed

Dimensioni / Dimensions



Divanetto a L con letto estraibile  
/ L-shaped sofa with pull-out bed


70  
-  
77



L 95  
P 204,2  
  
L 105  
P 204,2

Divanetto con letto estraibile  
/ Sofa with pull-out bed

70  
-  
77



L 95  
P 204,2  
  
L 105  
P 204,2

Divanetto a L con 1 cassetto  
/ L-shaped sofa with 1 drawer



L 95  
P 204,2  
  
L 105  
P 204,2

Divanetto con 1 cassetto  
/ Sofa with 1 drawer



L 95  
P 204,2  
  
L 105  
P 204,2

Divanetto a L con 2 cassetti  
/ L-shaped sofa with 2 drawers



L 95  
P 204,2  
  
L 105  
P 204,2

Divanetto con 2 cassetto  
/ Sofa with 2 drawers



L 135  
P 212,2

Piedino / Foot




Block - 14x14  
Melaminico Bianco, Olmo Perla,  
Olmo Naturale - Texture Riga - Laccati  
/ White, Pearl Elm, Natural Elm  
melamine - Riga Texture - Lacquered

Altezza piedino 29,5 cm, / Foot height 29,5 cm



Tower - Ø 9  
Laccati  
/ Lacquered



Luna - 58x3,5  
Melaminici - Laccati  
/ Melamine - Lacquered

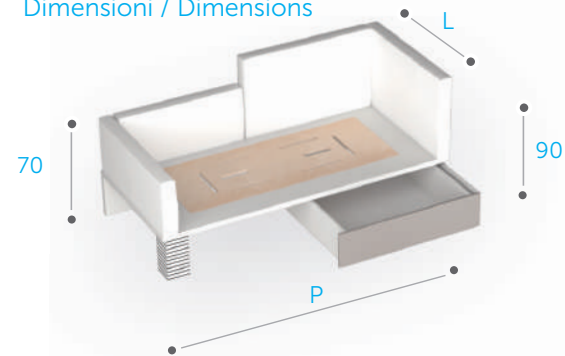


# XBED / DIVANETTO IMBOTTITO

/ XBED padded sofa



Dimensioni / Dimensions



Divanetto imbottito con 2 cassetti  
/ Padded sofa with 2 drawers



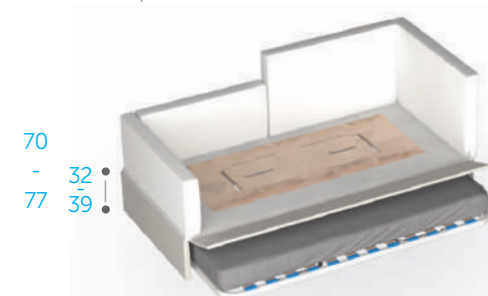
L 145  
P 220

Divanetto imbottito con 1 cassetto  
/ Padded sofa with 1 drawer



L 105  
P 220  
L 115  
P 220  
L 145  
P 220

Divanetto imbottito con letto estraibile  
/ Padded sofa with pull-out bed



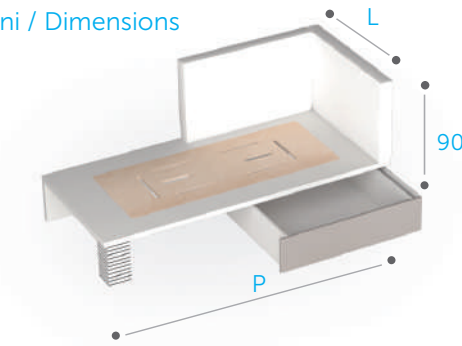
70  
-  
32  
77

90  
-  
97  
L 105  
P 220  
L 115  
P 220

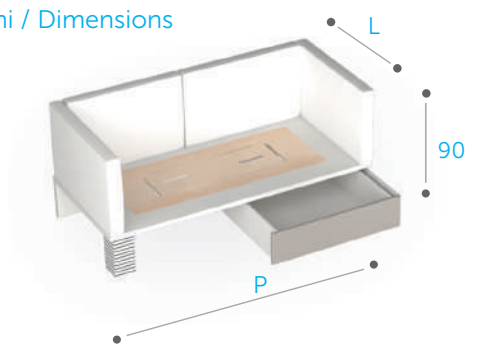
# CONFIGURA

Letto attrezzato / Equipped bed

Dimensioni / Dimensions



Dimensioni / Dimensions



Divanetto imbottito a L con 1 cassetto  
/ L-shaped padded sofa with 1 drawer



L 105  
P 212,2  
L 115  
P 212,2

Divanetto imbottito con 1 cassetto  
/ Padded sofa with 1 drawer




L 105  
P 220  
L 115  
P 220

Divanetto imbottito a L con 2 cassetti  
/ L-shaped padded sofa with 2 drawers



L 105  
P 212,2  
L 115  
P 212,2

Divanetto imbottito con 2 cassetti  
/ Padded sofa with 2 drawers




L 105  
P 220  
L 115  
P 220  
L 145  
P 220

Divanetto imbottito a L con letto estraibile  
/ L-shaped padded sofa with pull-out bed



90  
-  
97  
L 105  
P 212,2  
L 115  
P 212,2

Divanetto imbottito con letto estraibile  
/ Padded sofa with pull-out bed



90  
-  
97  
L 105  
P 220  
L 115  
P 220

Piedino / Foot



Block - 14x14  
Melaminico Bianco, Olmo Perla,  
Olmo Naturale - Texture Riga - Laccati  
/ White, Pearl Elm, Natural Elm  
melamine - Riga Texture - Lacquered



Tower - Ø 9  
Laccati  
/ Lacquered



Luna - 58x3,5  
Melaminici - Laccati  
/ Melamine - Lacquered

Altezza piedino 29,5 cm, / Foot height 29,5 cm



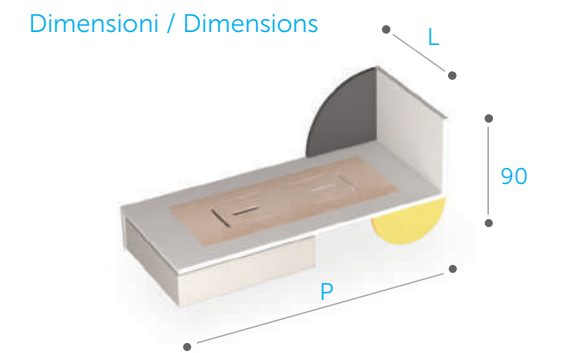
# XBED SAGOMATO

/ Shaped XBED

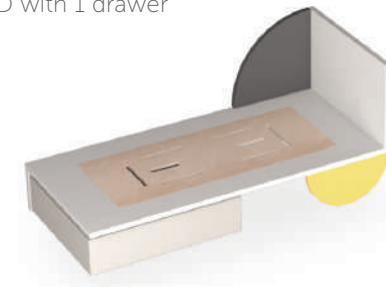


# CONFIGURA

Letto attrezzato / Equipped bed




XBED Sagomato con 1 cassetto  
/ Shaped XBED with 1 drawer




L 95  
P 204,2  
L 105  
P 204,2

XBED Sagomato con 2 cassetti  
/ Shaped XBED with 2 drawers



L 95  
P 204,2  
L 105  
P 204,2

XBED Sagomato con letto estraibile  
/ Shaped XBED with pull-out bed



90  
-  
97  
L 95  
P 204,2  
L 105  
P 204,2

Piedino / Foot



Block - 14x14  
Melaminico Bianco, Olmo Perla,  
Olmo Naturale - Texture Riga - Laccati  
/ White, Pearl Elm, Natural Elm  
melamine - Riga Texture - Lacquered



Tower - Ø 9  
Laccati  
/ Lacquered



Luna - 58x3,5  
Melaminici - Laccati  
/ Melamine - Lacquered

Altezza piedino 29,5 cm, / Foot height 29,5 cm





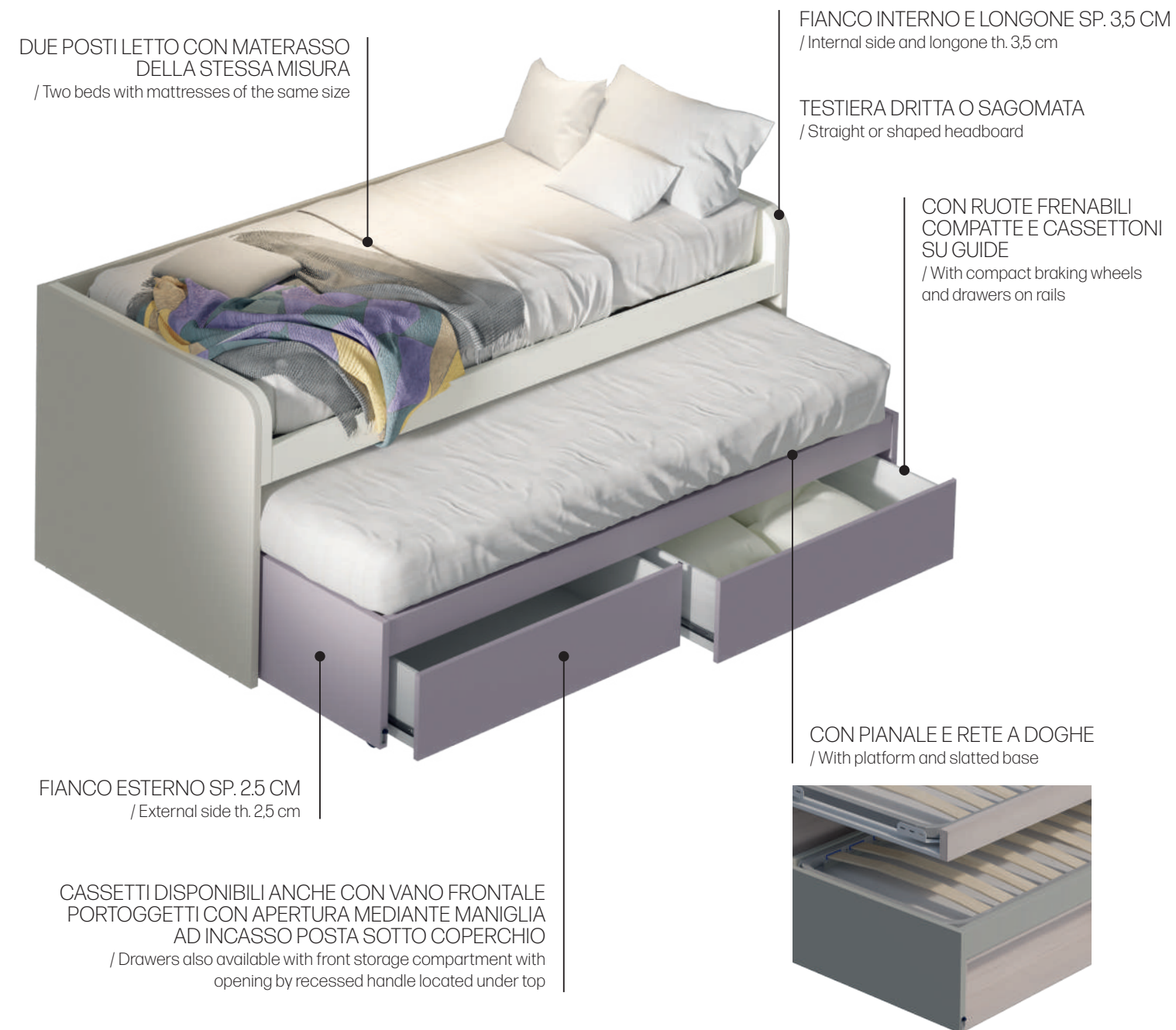
LETTI  
CART | ESIO  
e ARCHI | MEDE



# CARTESIO

Cartesio è un letto attrezzato funzionale, space saving che consente di compattare due letti della stessa misura in poco spazio e c'è posto anche per due capienti cassettoni oppure un terzo letto! La dinamica di Cartesio è semplice ed affidabile per facili spostamenti anche grazie alle ruote ad incasso unidirezionali con freno, disponibili anche per la parte fissa superiore del letto.

Cartesio is a functional, space-saving equipped bed that allows you to compact two beds of the same size in a small space and there is also space for two large drawers or a third bed! The dynamics of Cartesio is simple and reliable for easy movement thanks to the one-way recessed wheels with brakes, also available for the upper fixed part of the bed.



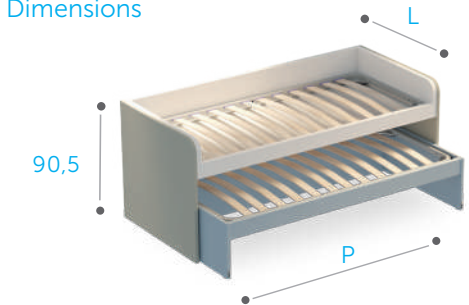


# CONFIGURA

Letto attrezzato / Equipped bed



Dimensioni / Dimensions



Secondo letto  
/ Second bed



L 91,2  
P 205-215  
L 101,2  
P 205-215

Terzo letto estraibile  
/ Third pull-out bed



L 91,2  
P 205-215  
L 101,2  
P 205-215

Cassetti con guida  
/ Drawers with guides



L 91,2  
P 205-215  
L 101,2  
P 205-215

Cassetti con vano  
/ Drawers with open compartment



L 91,2  
P 205-215  
L 101,2  
P 205-215

Contenitore con vano a giorno  
/ Storage bed with open compartment



L 91,2  
P 205-215  
L 101,2  
P 205-215



Interno cassettone  
110 LT  
/ Internal drawer 110 LT

L 83-88  
P 63  
H 20



Colore esterno: bianco per bianca, antracite per le altre finiture  
/ External colour: white for the white headboard, anthracite for the other finishes

Ruote a incasso unidirezionali con freno, disponibili anche per il letto fisso  
/ One-way recessed wheels with brake, also available for the fixed bed



# CARTESIO




# CARTESIO / CON CASSETTI

/ Cartesio with drawers



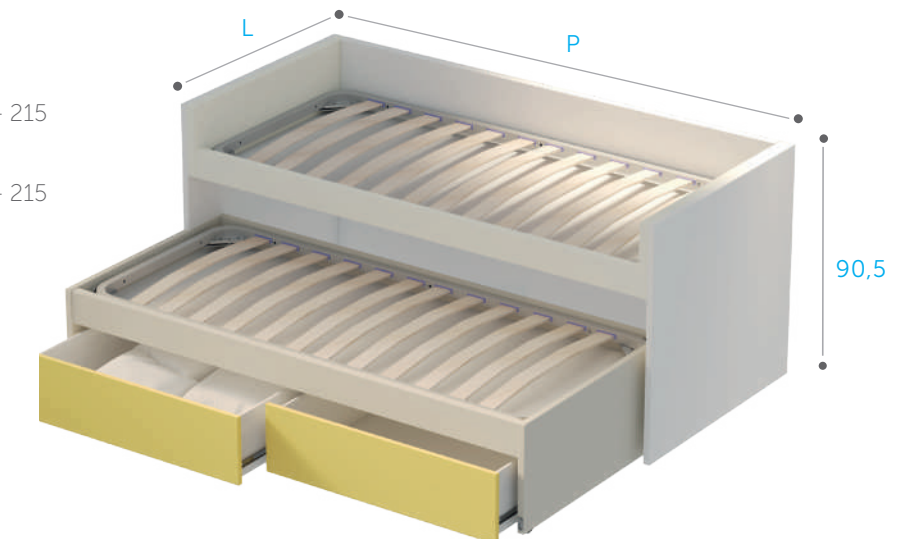
L 91,2  
P 205 - 215

L 101,2  
P 205 - 215



L 91,2  
P 205 - 215

L 101,2  
P 205 - 215





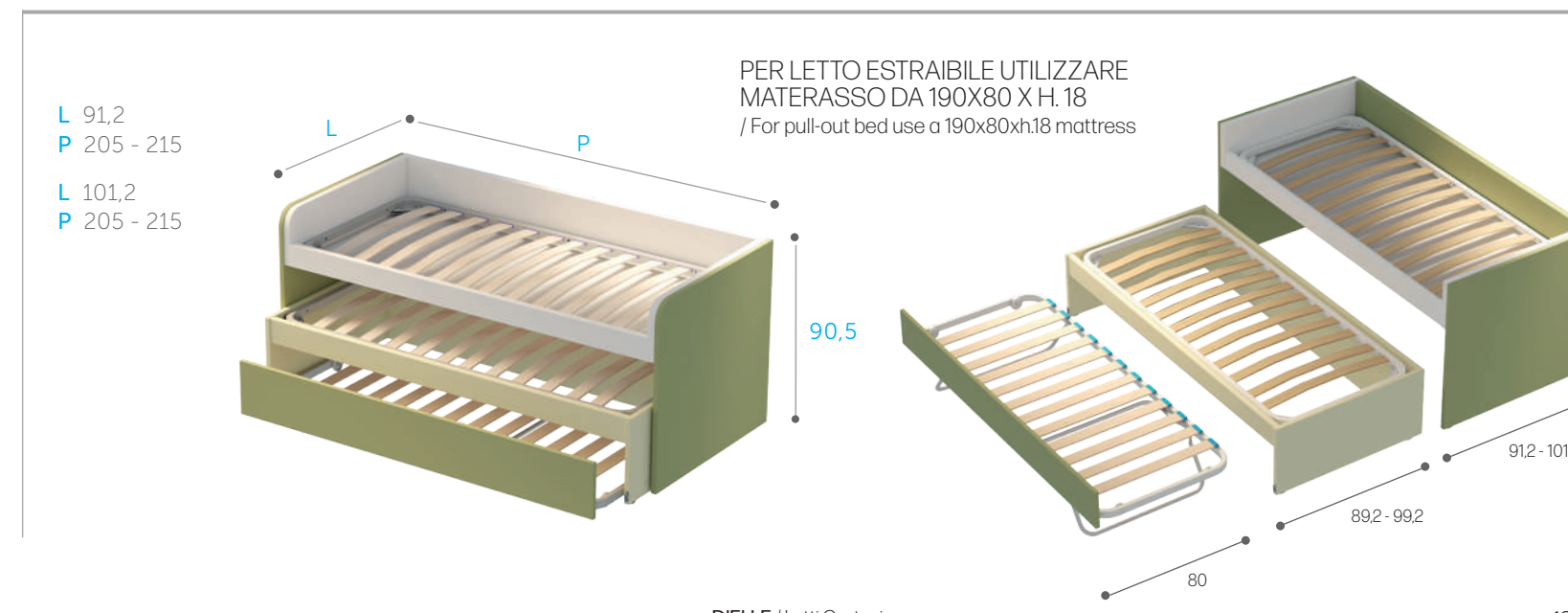
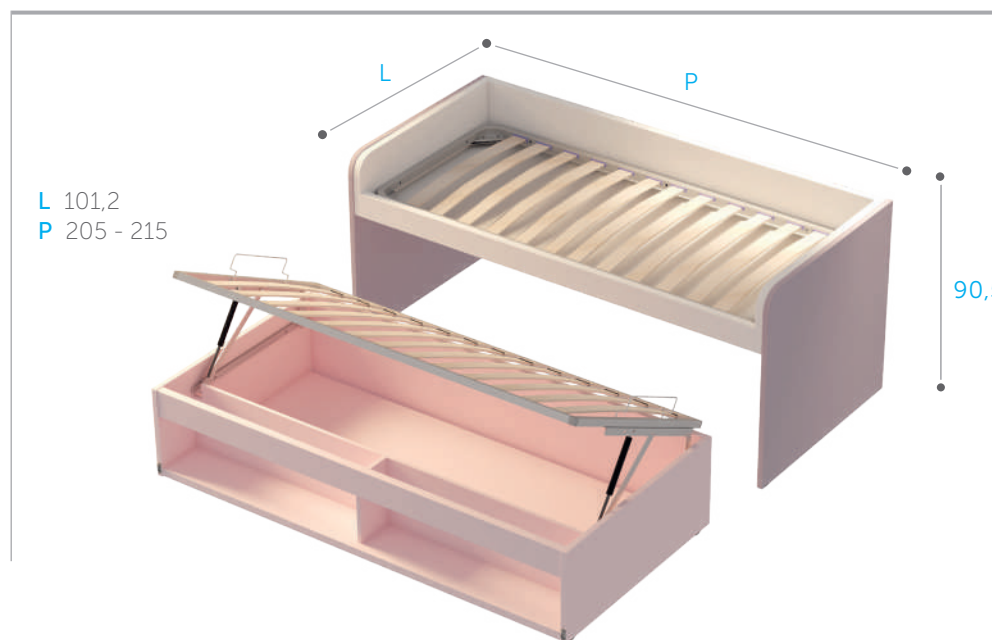
# CARTESIO / CONTENITORE CON VANO

/ Cartesio storage bed with open compartment



# CARTESIO / CON TRE LETTI

/ Cartesio with three beds





# ARKIMEDE

Il letto Arkimede è la soluzione perfetta per chi vuole avere più spazio libero possibile durante il giorno. Dalla struttura con ruote ad incasso appaiono in pochi secondi un secondo (e terzo!) letto con cassetti e scrittoio incorporati. Al letto superiore è possibile agganciare la protezione reclinabile e la scaletta removibile per garantire la massima sicurezza di utilizzo. Tantissime configurazioni che massimizzano lo spazio e lo rendono il letto ideale anche per completare un letto a castello o a soppalco, con un vantaggio evidente per la libertà di movimento nello spazio.

The Arkimede bed is the perfect solution for who want to have as much free space as possible during the day. From the structure with one-way recessed wheels, a second (and third!) bed with built-in drawers and desk appears in a few seconds. The reclining protection and the removable ladder can be attached to the upper bed to ensure maximum safety of use. Lots of configurations that maximize space make it the ideal bed to complete a bunk or loft bed, with an obvious advantage for freedom of movement in space.

## CONFIGURA

### Dimensioni / Dimensions



E' POSSIBILE SAGOMARE LA TESTIERA DEL LETTO  
/ It is possible to shape the headboard of the bed




LETTI CON PIANALI  
/ Beds with platforms

STRUTTURA E ATTREZZATURE SU RUOTE A INCASSO  
/ Structure and equipment on recessed wheels

PER LETTI H.58 E H.74 E' POSSIBILE UTILIZZARE LA RETE SROTOLABILE SOPRA IL PIANALE DEL LETTO  
/ For beds h. 58 and h.74, it is possible to use the unrolling net over the bed platform

### H. 58

Letto singolo  
/ Single bed



L 89,5  
P 203  
L 99,5  
P 203

Con 4 cassetti  
/ With 4 drawers



L 89,5  
P 203  
L 99,5  
P 203

Con 2 cassettoni  
/ With 2 large drawers



L 89,5  
P 203  
L 99,5  
P 203

Con secondo letto estraibile  
/ With second pull-out bed



L 89,5  
P 203  
L 99,5  
P 203

### H. 74

Letto singolo  
/ Single bed



L 89,5  
P 203  
L 99,5  
P 203

Con 4 cassetti  
/ With 4 drawers



L 89,5  
P 203  
L 99,5  
P 203

Con 6 cassetti  
/ With 6 drawers



L 89,5  
P 203  
L 99,5  
P 203

Con 2 cassetti e secondo letto estraibile  
/ With 2 drawers and second pull-out bed



L 89,5  
P 203  
L 99,5  
P 203



# CONFIGURA

Dimensioni / Dimensions



H. 87

Letto singolo  
/ Single bed



L 89,5  
P 214  
L 99,5  
P 214

Secondo letto  
/ Second bed



L 89,5  
P 214  
L 99,5  
P 214

Con 4 cassetti e secondo letto  
/ With 4 drawers and second bed



L 89,5  
P 214  
L 99,5  
P 214

Con 2 cassettoni e secondo letto  
/ With 2 large drawers and second bed



L 89,5  
P 214  
L 99,5  
P 214

Con terzo letto estraibile  
/ With third pull-out bed




L 89,5  
P 214  
L 99,5  
P 214

Dimensioni / Dimensions



H. 103

Letto singolo  
/ Single bed



L 89,5  
P 214  
L 99,5  
P 214

Con 6 cassetti e secondo letto  
/ With 6 drawers and second bed



L 89,5  
P 214  
L 99,5  
P 214

Con 4 cassetti e secondo letto  
/ With 4 drawers and second bed



L 89,5  
P 214  
L 99,5  
P 214

Con 2 cassetti e terzo letto estraibile  
/ With 2 drawers and third pull-out bed



L 89,5  
P 214  
L 99,5  
P 214



Colore esterno: bianco  
per testiera bianca,  
antracite per le altre finiture  
/ External colour: white  
for the white headboard, anthracite  
for the other finishes

Ruote a incasso unidirezionali con freno  
/ One-way recessed wheels with brake.





# CONFIGURA

Dimensioni / Dimensions



H. 103

Letto singolo  
/ Single bed



L 89,5  
P 214  
L 99,5  
P 203

Secondo letto  
/ Second bed



L 89,5  
P 214  
L 99,5  
P 214

Con 6 cassetti e secondo letto  
/ With 6 drawers and second bed



L 89,5  
P 203  
L 99,5  
P 203

Con 4 cassetti e secondo letto  
/ With 4 drawers and second bed



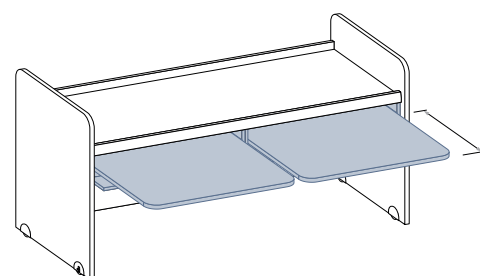
L 89,5  
P 214  
L 99,5  
P 214

Con 2 cassetti e terzo letto estraibile  
/ With 2 drawers and third pull-out bed



L 89,5  
P 214  
L 99,5  
P 214

2 scrittoi estraibili  
2 PULL-OUT DESKS



Colore esterno: bianco  
per testiera bianca,  
antracite per le altre finiture  
/ External colour: white  
for the white headboard, anthracite  
for the other finishes

Ruote a incasso unidirezionali con freno  
/ One-way recessed wheels with brake.



LETTO  
VEN | EZIA





# VENEZIA

La leggera inclinazione della testiera e della pediera, accostate al fianco leggermente arrotondato, offrono al letto Venezia un comfort superiore, oltre ad un impatto estetico moderno ed essenziale. La struttura della gamba, realizzata in legno massello, è disponibile in tutte le cromie di sistema.

The light inclination of the headboard and footboard, combined with the slightly rounded side, offer the Venezia bed superior comfort, as well as a modern and essential aesthetic impact. The leg structure, made of solid wood, is available in all system colors.



# CONFIGURA

## Dimensioni / Dimensions



Il letto Venezia è proposto con base (gambe strutturali e longone) in legno massello nelle finiture laccato, mentre i pannelli - schienale e fianchi - sono disponibili in tutte le finiture di nobilitato e laccato. Una soluzione completa di rete a doghe strutturali.

/ The Venezia bed is proposed with a base (structural legs and longone) in lacquered solid wood, while the panels - backrest and sides - are available in all melamine and lacquered finishes. A complete solution with structural slatted base.



### Base in legno massello laccato & pannelli nobilitato Design

/ Base in lacquered solid wood & Panels in Design melamine



### Base in legno massello laccato & pannelli laccati

/ Base in lacquered solid wood & Panels lacquered







LETTI  
IMBOT | TITI



# MIAMI / DALLAS

Nell'area giovani il letto rappresenta non solo lo spazio del riposo, ma anche un luogo di relax e socializzazione. La collezione di letti tessili & imbottiti propone letti a sommier ed a divanetto - con uno oppure due braccioli - in versione Miami con contenitore ad apertura sia longitudinale che frontale o Dallas con secondo letto estraibile. Il tocco di stile finale è dato dalla personalizzazione con tutti i tessuti disponibili, a scelta tra tessuti fibra ed ecopelle.

In the youth area, the bed is not only a space dedicated to the rest but also a place for relax and socialization. The collection of textile & upholstered beds offers sommier and sofa beds - with one or two armrests - in the Miami version with container that opens both longitudinally and frontally or Dallas with a second pull-out bed. The final touch of style is given by the customization with all the available fabrics, choosing between fiber and ecoleather fabrics.



DALLAS con secondo letto  
/ Dallas with second bed



MIAMI con contenitore  
/ Dallas with second bed



# CONFIGURA

Miami

Dimensioni / Dimensions




Giroletto sp. 4  
/ Bed frame th. 4

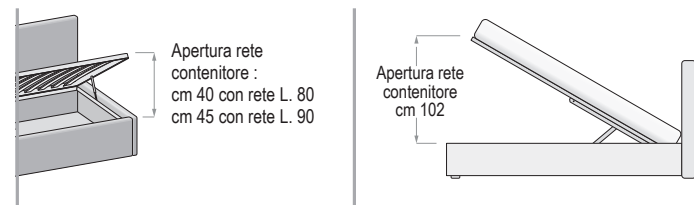
Testiera



Divanetto



Apertura rete contenitore / Storage net opening



# CONFIGURA

Dallas

Dimensioni / Dimensions



Giroletto sp. 4  
/ Bed frame th. 4

Angolare (destra/sinistra)




Materasso del letto estraibile / Pull-out bed mattress H. 12

Sommier



Angolare (destra/sinistra)



Sommier



Divanetto





# MANHATTAN

Un tocco di classicità esaltato ad arte dal design di alcuni dettagli di stile come il piedino inclinato a completamento del giroletto tessile. La scelta dei piedini e delle finiture esalta la personalizzazione individuale, anche nella definizione delle configurazioni disponibili con imbottiture completamente sfoderabili.

A touch of classicism artfully enhanced by the design of some stylish details such as the inclined foot to complete the textile bed frame. The choice of feet and finishes enhances individual customization, even in the definition of the configurations available with completely removable padding.



# CONFIGURA

Manhattan

## Dimensioni / Dimensions



Giroletto sp. 4  
/ Bed frame th. 4

## Sommier



L 90  
P 203  
L 98  
P 203

## Angolare (destra/sinistra)



L 90  
P 203  
L 98  
P 203

## Divanetto



L 90  
P 203  
L 98  
P 203

## Piedino / Foot



Cilindro - ø 6  
Laccati  
/ Lacquered



Bring  
Legno Nordico - Laccati  
/ Nordic wood - Lacquered



Desy - ø 12  
Ruote girevoli con freno. Bianco  
/ Swivel wheels with brake. White



Roll - ø 8  
Ruote girevoli con freno.  
Alluminio - Bianco  
/ Swivel wheels with brake.  
Aluminum - White

Altezza piedino 26 cm. / Foot height 26 cm

DIELLE / Letti Imbottiti



# LETTI TESSILI IMBOTTITI

Forme ergonomiche e design contemporaneo, queste le caratteristiche che accomunano le proposte di letti tessili Dielle. Le strutture sono progettate per offrire il massimo comfort e sono completamente sfoderabili per facilitare la pulizia.

Soft shapes and contemporary design, these are the characteristics that the Dielle textile bed proposals have in common. The structures are designed to offer maximum comfort and have completely removable covers to facilitate cleaning.

TESTIERA DIANA



Testiera imbottita  
/ Padded headboard th.10

TESTIERA ALICE



Testiera imbottita sp.10  
/ Padded headboard th.10

TESTIERA NOEMI



Testiera imbottita e pannello in nobilitato  
/ Padded headboard and melamine panel

TESTIERA CAMILLA



Testiera imbottita e pannello rivestito in tessuto  
/ Padded headboard and panel covered in fabric

TESTIERA LISA



Testiera imbottita e pannello in nobilitato  
/ Padded headboard and melamine panel

TESTIERA AMBRA



Testiera imbottita e pannello rivestito in tessuto  
/ Padded headboard and panel covered in fabric

TESTIERA VITTORIA



Testiera imbottita  
/ Padded headboard



# GIROLETTI TESSILI IMBOTTITI

La collezione di letti tessili propone una ricca declinazione di letti dal design raffinato che sanno valorizzare ogni ambiente. Tessuti naturali e materici, dalle fibre all'eco-pelle, ideali per essere accostati alle laccature e ai nobilitati di sistema.

The collection of textile beds offers a wide variety of beds with a refined design that can enhance any space. Natural and textured fabrics, from fibers to eco-leather, ideal to be combined with the lacquers and melamines panels.

GIROLETTO MONTREAL

Sp.8 / Th. 8



GIROLETTO BALTIMORA

Sp.8 / Th. 8



GIROLETTO CASABLANCA

Sp.8 / Th. 8



GIROLETTO HAVANA



GIROLETTO SYDNEY



Con contenitore legno  
/ With wooden container





# MONTREAL

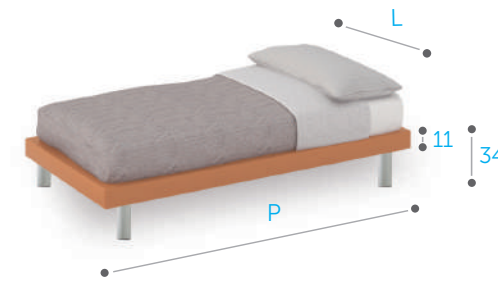
Montreal è il classico giroletto "sospeso". Il suo spessore ridotto trasmette un'idea di leggerezza e stabilità, ideale per soluzioni dal design minimale e contemporaneo. La personalizzazione entra in scena con la scelta della testiera e completata dall'ampia gamma di tessuti disponibili a campionario.

Montreal is the classic "suspended" bed frame. Its small thickness conveys an idea of lightness and stability, ideal for minimal and contemporary design solutions. Personalization comes into play with the choice of headboard and completed by the wide range of fabrics available in samples.



# CONFIGURA

## Dimensioni / Dimensions



## Sommier



L 97  
P 212  
L 107  
P 212  
L 137  
P 212

## Diana



L 105  
P 215  
L 115  
P 215  
L 145  
P 215

## Alice



L 105  
P 215  
L 115  
P 215  
L 145  
P 215

## Lisa



L 101  
P 209  
L 111  
P 209  
L 141  
P 209

## Ambra



L 103  
P 209  
L 113  
P 209  
L 143  
P 209

## Noemi



L 101  
P 212  
L 111  
P 212  
L 141  
P 212

## Camilla



L 103  
P 212  
L 113  
P 212  
L 143  
P 212



# BALTIMORA

Baltimore è il giroletto imbottito fisso caratterizzato da un'importante base tessile imbottita completamente sfoderabile dal design sobrio e lineare. Stile essenziale abbinato alla massima funzionalità, per soluzioni personalizzabili nella scelta delle testiere e nei rivestimenti tessili disponibili a campionario, sia nella versione singola sia nella versione da una piazza e mezza.

Baltimore is the fixed padded bed frame characterized by an important padded textile base with completely removable covers with a sober and linear design. Essential style combined with maximum functionality, for customizable solutions in the choice of headboards and in the fabric coverings available in the samples, both in the single version and in the one and a half size version.



# CASABLANCA

Casablanca è un giroletto tessile dotato di un pratico contenitore con apertura verticale ideale per l'archivio dei coordinati tessili ed oggetti vari. Una soluzione accostabile a molteplici tipologie di testiere rivestite con i tessuti fibra ed eco-pelle disponibili a campionario.

Casablanca is a textile bed frame equipped with a practical container with vertical opening, ideal for storing coordinated textiles and various objects. A solution that can be combined with multiple types of headboards covered with fiber and eco-leather fabrics available in samples.

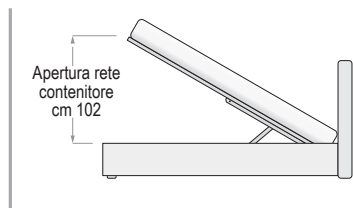




# BALTIMORA CASABLANCA



CASABLANCA - Apertura rete contenitore / Storage net opening



# CONFIGURA

Baltimora / Casablanca

Dimensioni / Dimensions



Sommier



Diana



Alice



Lisa



Ambra



Noemi



Camilla





# HAVANA

Havana è il giroletto imbottito completamente sfoderabile che si caratterizza per la forma simpaticamente tondeggiante, alla quale accostare le morbide testiere di serie imbottite. Una soluzione disponibile anche con contenitore ad apertura verticale per un comodo accesso al vano interno.

Havana is the padded bed frame with completely removable covers which is characterized by its pleasantly rounded shape, which can be combined with the soft standard padded headboards. A solution also available with a container with vertical opening for an easy access to the internal compartment.



## CONFIGURA

Dimensioni / Dimensions



Sommier



Diana



Alice



Ambra



Vittoria



Camilla





# SIDNEY

Sydney è il giroletto contenitore in legno disponibile in tutte le finiture di nobilitato e laccato. Una soluzione con pratico contenitore dal disegno razionale ed essenziale, resistente al graffio e all'abrasione per una superficie ideale per la pulizia. Al giroletto si possono associare diversi tipi di testiere tessili in fibra o ecopelle nelle cromie disponibili a campionario.

Sydney is the wooden container bed frame available in all melamine and lacquered finishes. A solution with a practical container with a rational and essential design, resistant to scratches and abrasion for an ideal surface for cleaning. The bed frame can be associated with different types of textile headboards in fiber or eco-leather in the colors available in the samples.



# CONFIGURA

Dimensioni / Dimensions



Sommier



L 88  
P 203  
L 98  
P 203  
L 128  
P 203

Diana



98 L 97  
P 211  
L 107  
P 211  
L 137  
P 211

Alice



98 L 97  
P 211  
L 107  
P 211  
L 137  
P 211

Lisa



98 L 95  
P 205  
L 103  
P 205  
L 136  
P 205

Ambra



98 L 91  
P 205  
L 101  
P 205  
L 131  
P 205

Noemi



98 L 91  
P 210  
L 101  
P 210  
L 131  
P 210

Camilla



98 L 95  
P 210  
L 103  
P 210  
L 136  
P 210





BOI  
SE |  
RIE



# BOISERIE

Il rivestimento della parete  
/ The wall cladding

Le pannellature a muro disegnano e creano soluzioni con infinite possibilità di personalizzazione e sono perfettamente integrate per aspetto estetico e finiture agli elementi funzionali di sistema. Fissati a parete verticalmente o orizzontalmente, consentono di accostare il giroletto giocando creativamente nello spazio ma non sono! Le boiserie rappresentano soluzioni ottimali per molteplici esigenze e funzioni.

The wall panels design and create solutions with infinite customization possibilities and are perfectly integrated in terms of aesthetic appearance and finishes with the functional elements of the system. Fixed to the wall vertically or horizontally, they allow the bed frame to be combined, playing creatively in the space but not only! The boiserie represent optimal solutions for multiple needs and functions.



## SOLUTION

Pannello in nobilitato o laccato sp.1,8  
/ Melamine or lacquered panel th. 1,8

## PROTECTION

Pannello imbottito a parete sp. 4,5 / 8,5  
/ Padded wall panel th. 4,5 / 8,5

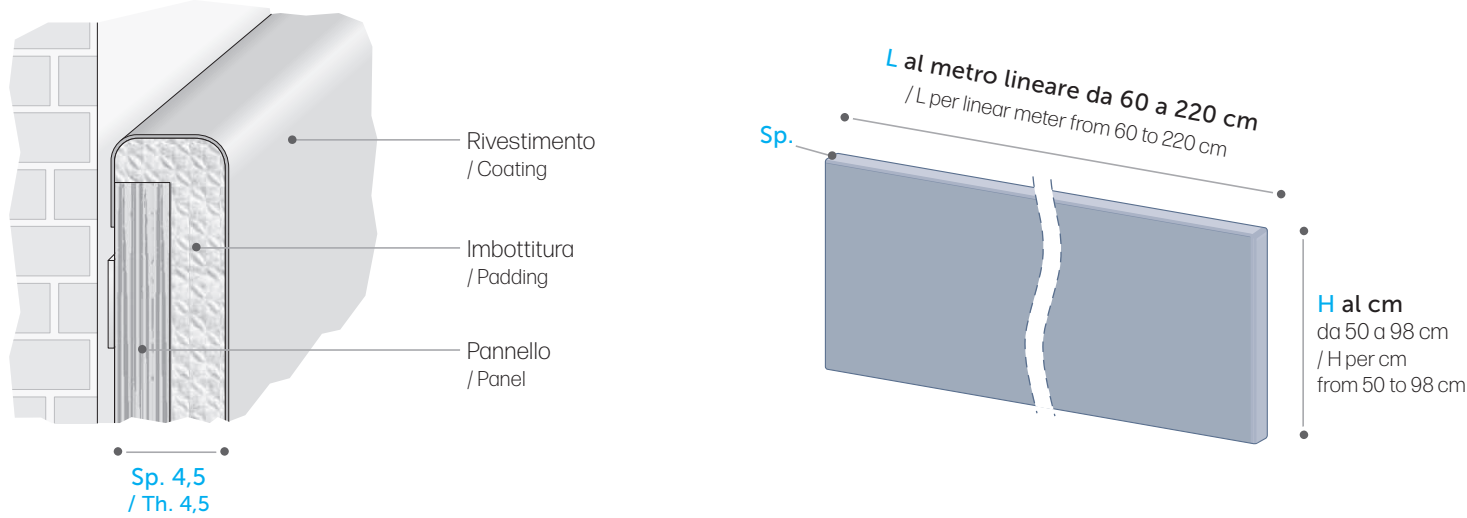




# PROTECTION SP. 4,5

Configura

Pannello imbottito a parete con isolante spessore 4,5 cm disponibile nelle finiture ecopelle  
/ Padded wall panel with insulation th. 4.5 available in eco-leather finishes



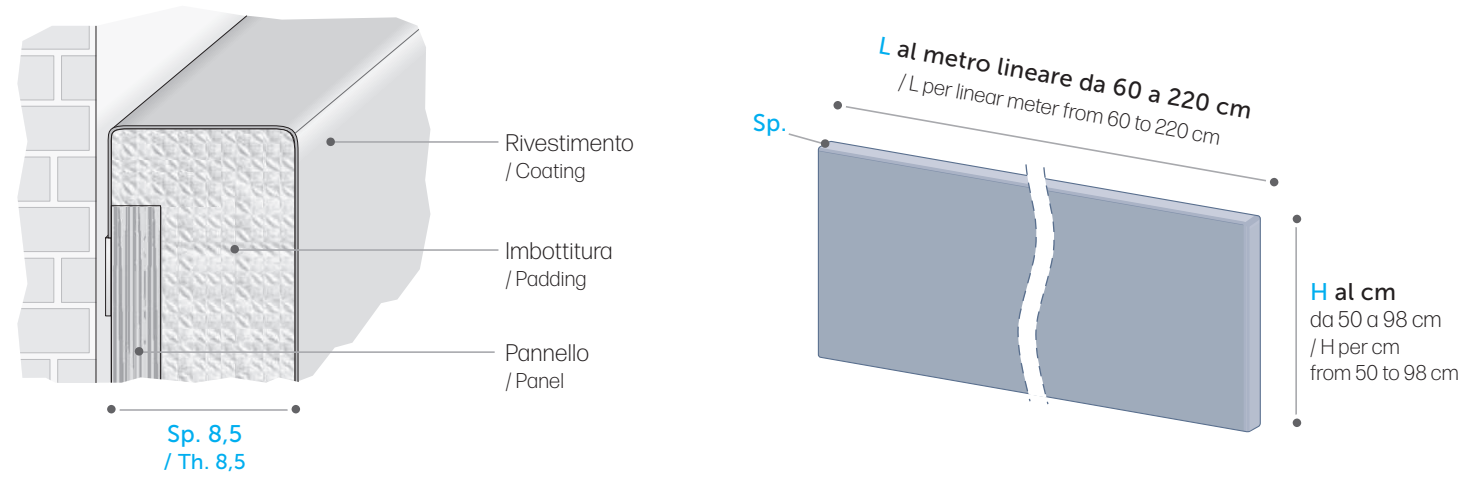


# PROTECTION SP. 8,5

Configura

Pannello imbottito a parete con isolante sp. 8,5, sfoderabile e disponibile nelle finiture fibra ed ecopelle

/ Padded wall panel with insulation th. 8.5, removable and available in fiber and eco-leather finishes



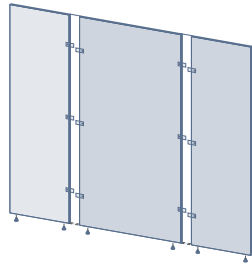


# SOLUTION

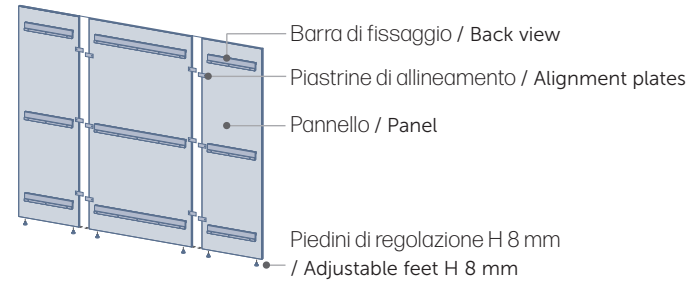
Configura

Pannello a muro in nobilitato o laccato sp. 1,8 - attrezzabile anche con pensili, mensole e piani scrivania  
 / Padded wall panel with insulation th. 4.5 available in eco-leather finishes

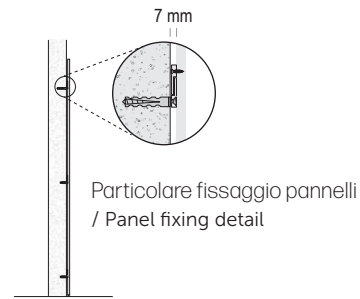
Vista frontale / Front view



Vista retro / Back view

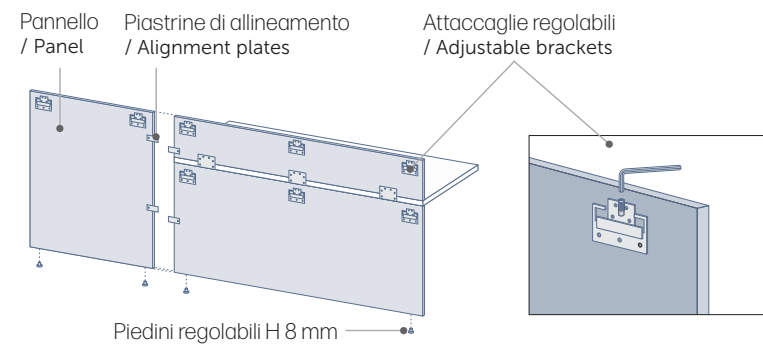


Sezione / Section



Soluzione con pannello orizzontale  
 / Solution with horizontal panel

Fissaggio a muro / Fissaggio a muro

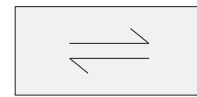


Soluzione al mq  
 / Solution panel per sq.m

Disponibili con sp. 1,8, 2,5 e 3,5 cm:  
 / Fissaggio a muro

Pannelli in nobilitato: misure massime 277x150 cm  
 / Melamine panels: maximum dimensions 277x150 cm

Pannelli in laccato: misure massime 277x100 cm  
 / Lacquered panels: maximum dimensions 277x100 cm



Senso vena / Vein direction





SOPPALCO  
CONTA | INER

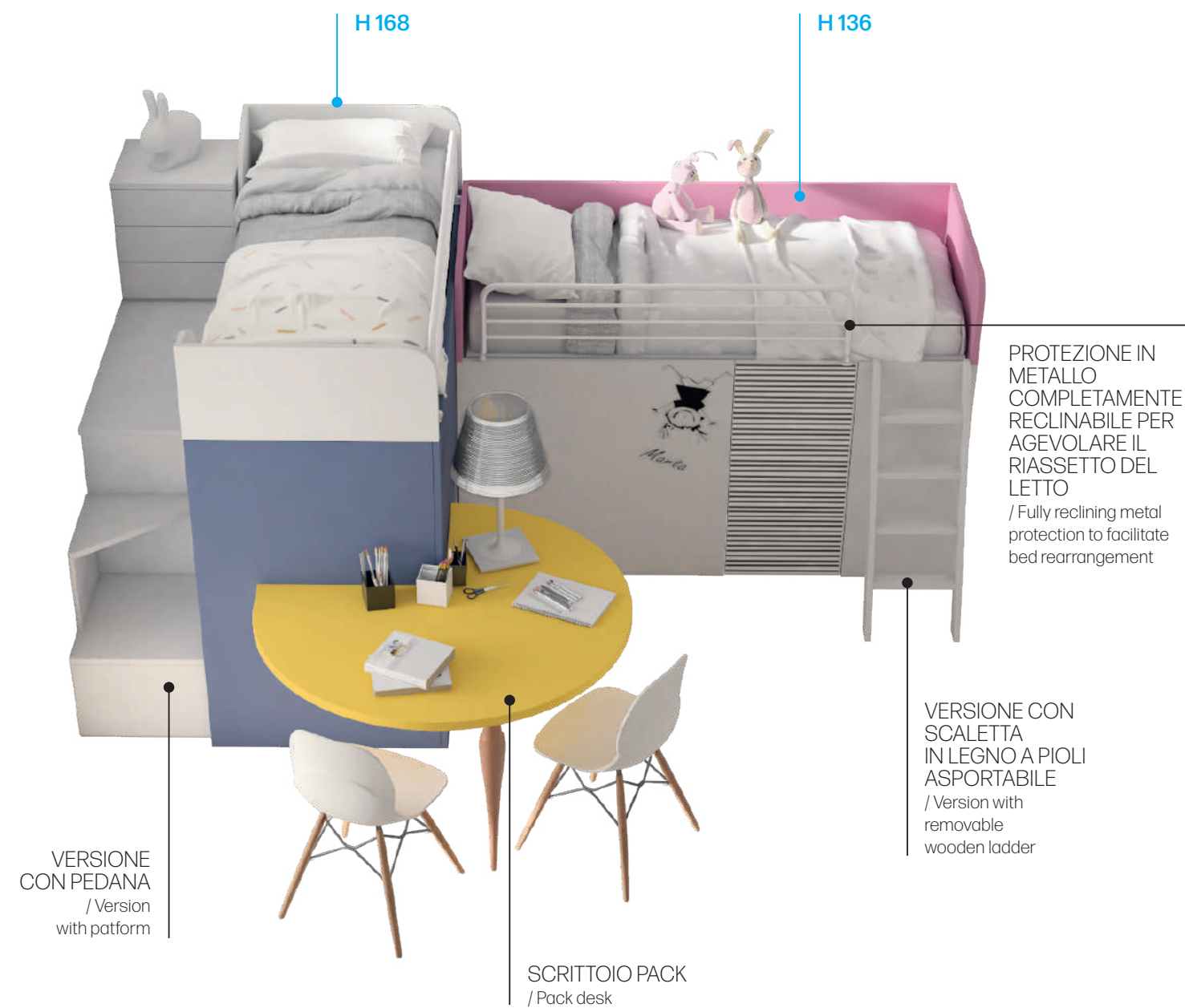




# CONTAINER

Container identifica la cabina armadio posta sotto il letto, il cui accesso è possibile tramite il sollevamento della rete. Al tradizionale Container h.136 si affianca una nuova soluzione ancora più capiente, grazie alla maxi altezza di ben 168cm. Fino a 3,5 metri cubi di spazio extra tutti dedicati al contenimento. Il Container è disponibile in diverse configurazioni e allestimenti interni che lo rendono adatto a molteplici esigenze di spazio.

Container identifies the walk-in closet located under the bed, which access is possible by lifting the bed base. The traditional Container h.136 is joined by a new even more capacious solution, thanks to the maxi height of 168cm. Up to 3.5 cubic meters of extra space all dedicated to storage. The Container is available in different configurations and interior fittings that make it suitable for multiple space requirements.





# CONTAINER

Versione con pedana  
/ Version with platform

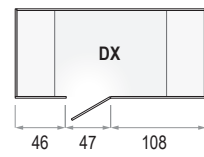
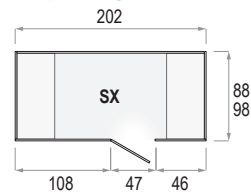
Una proposta sicura e pratica per un'agevole salita nonché un pratico riassetto del letto.

Le scale e pedane possono essere attrezzate con comodi cassetti estraibili, con pratici elementi contenitore o semplici vani a giorno. Sono delle vere e proprie soluzioni costituite da due o più gradini, lineari o ad angolo, contraddistinte da molti accorgimenti salvaspazio. Senza tralasciare il plus di ulteriore contenimento ricavato dal vano sotto la pedana.


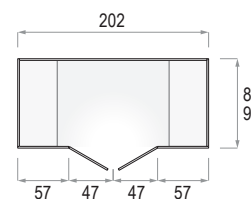
A safe and practical proposal for an easy climb as well as a practical rearrangement of the bed.

The ladders and platforms can be equipped with pull-out drawers, with practical storage elements or simple open compartments. They are real solutions consisting of two or more steps, linear or at an angle, characterized by many space-saving devices. Without neglecting the plus of further containment obtained from the compartment under the platform.

Apertura con 1 anta  
/ Opening with 1 door

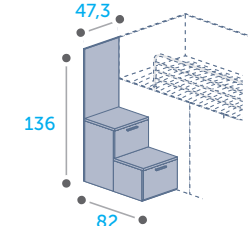
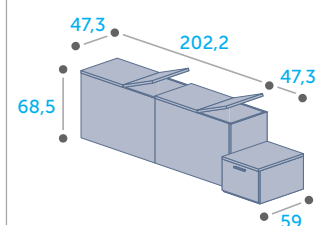
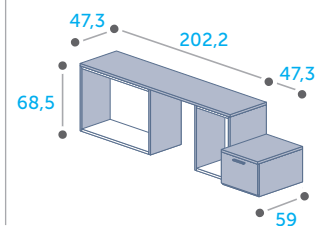
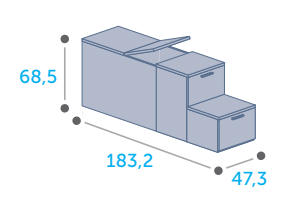
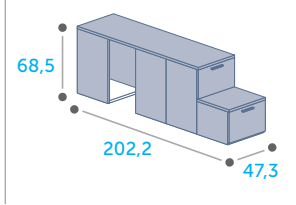


Apertura con 2 ante  
/ Opening with 2 doors

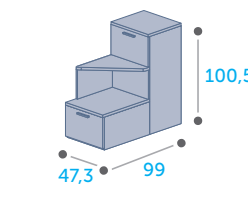
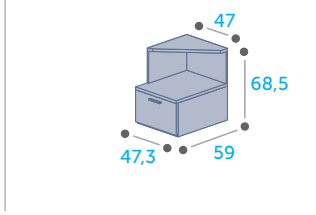
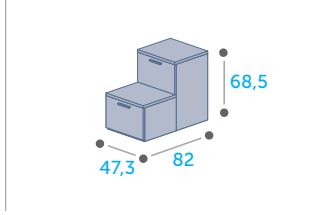
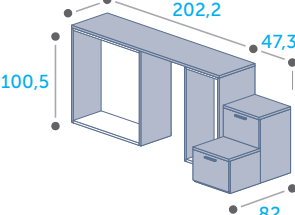
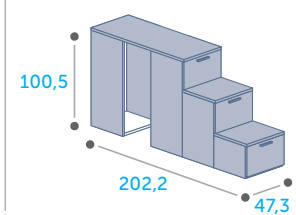


## Scale e pedane / Ladders and platforms

Container h.136



Container h.168



# CONFIGURA

Container h.168 con pedana attrezzata l.202 / Container h.168 with equipped platform l.202

Attrezzatura A  
/ Equipment A



Pedana Attrezzata A  
/ Equipped platform A




Attrezzatura B  
/ Equipment B



Pedana Attrezzata B  
/ Equipped platform B



Attrezzatura C  
/ Equipment C



Cassetti sotto pedana  
/ Drawers under the platform





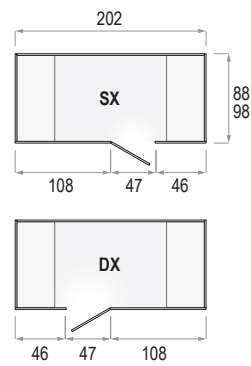
# CONTAINER

Versione con scaletta  
/ Version with ladder

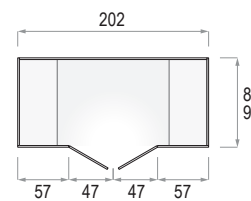
Quando la parola d'ordine è salvaspazio, la scaletta a pioli è la soluzione ideale per consentire la salita e la discesa dal letto. Posizionabile nella larghezza o profondità del letto, è un elemento removibile e facilmente collocabile; può essere anche agganciata al fianco del Container per ridurre l'ingombro nella stanza.

When the watchword is space saving, the ladder is the ideal solution to allow getting on and off the bed. Positionable in the width or depth of the bed, it is a removable and easy to place element; it can also be hooked to the side of the Container to reduce clutter in the room.

Apertura con 1 anta  
/ Opening with 1 door



Apertura con 2 ante  
/ Opening with 2 doors



# CONFIGURA

Tutte le funzioni in una soluzione compatta / All the functions in a compact solution

Attrezzatura A  
/ Equipment A



Attrezzatura D  
/ Equipment D



Attrezzatura B  
/ Equipment B



Attrezzatura E  
/ Equipment E

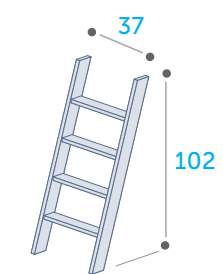


Attrezzatura C  
/ Equipment C

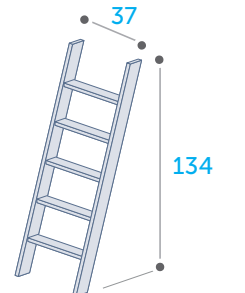


Scaletta per Container  
/ Ladder for Container

Container H 136



Container H 168




In legno bianco o finiture laccato / In white wood or lacquered finishes





SOPPALCO  
LEON | ARDO






# LEONARDO

Struttura sp. 3,5

/ Structure th. 3,5

Il soppalco Leonardo risponde in modo concreto alla necessità di organizzare spazi funzionali con una struttura solida di ben 3,5cm di spessore. L'elemento posto nella parte alta scorre in avanti liberando l'accesso al letto ed agevolando il suo riassetto. Nella parte inferiore può essere attrezzato con secondo letto, scrivania ed anche terzo letto! Di notte è al centro della stanza, di giorno scivola accanto alla parete lasciando più spazio per studiare e svago.

The Leonardo bunk bed responds to the need to organize functional spaces with a solid structure of no less than 3.5cm thick. The element placed in the upper part slides forward, freeing up access to the bed and facilitating its rearrangement. In the lower part it can be equipped with a second bed, a desk and even a third bed! At night it is in the center of the room, during the day it slides next to the wall, leaving more space for studying and leisure.





# CONFIGURA

1 Letto  
/ 1 Bed

2 Letti  
/ 2 Beds

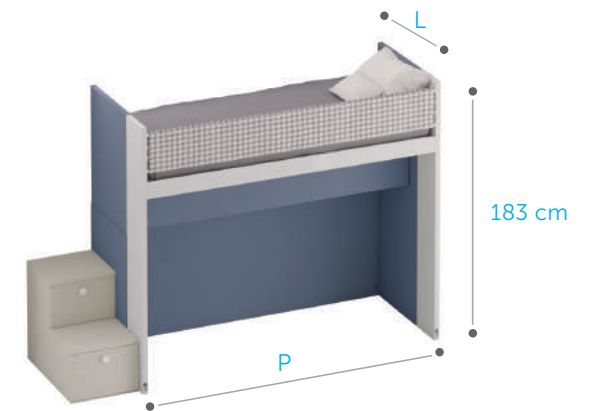
1 Letto + 1 Scrivania  
/ 1 Bed + 1 Desk

2 Letti + 1 Scrivania  
/ 2 Beds + 1 Desk



Colore esterno: bianco per testiera bianca, antracite per le altre finiture / External colour: white for the white headboard, anthracite for the other finishes

Ruote a incasso unidirezionali con freno / One-way recessed wheels with brake.



## 221 - Standard

Dimensioni / Dimensions

L 221  
P 89,2 - 99,2  
H 138



Materasso con lunghezza 210 / Mattress with length 210

## 211 - Compatto

Dimensioni / Dimensions

L 221  
P 89,2  
H 138



Materasso con lunghezza 200 / Mattress with length 200

## 201 - Super compatto

Dimensioni / Dimensions

L 221  
P 90  
H 138



Materasso con lunghezza 190 / Mattress with length 190



90 / 100

135





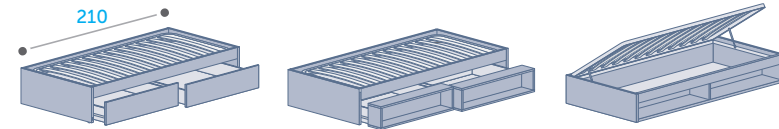
# LEONARDO

Configurazioni con 2 letti  
/ Configurations with 2 beds

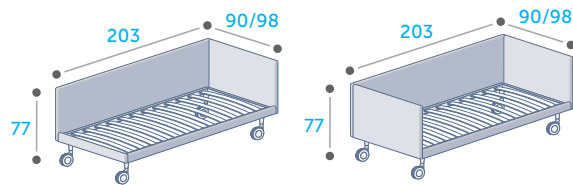
## 221 - Standard

Dimensioni / Dimensions

L 221  
P 89,2 - 99,2  
H 138



Letti turca L 210 / Turca bed L 210



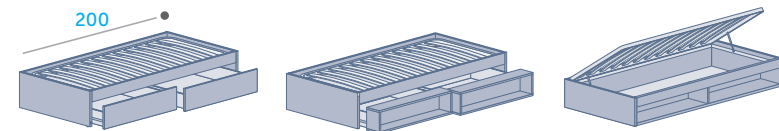
Letti Manhattan L 210 / Manhattan bed L 210

Materasso con lunghezza 210  
/ Mattress with length 210

## 211 - Compatto

Dimensioni / Dimensions

L 211  
P 89,2  
H 138



Letti turca L 200 / Turca bed L 200

Materasso con lunghezza 200  
/ Mattress with length 200

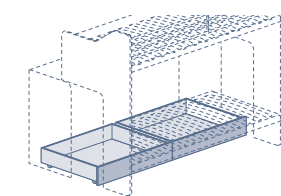
## 201 - Super compatto

Dimensioni / Dimensions

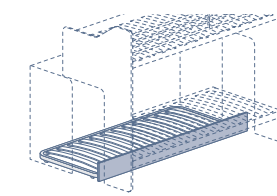
L 201  
P 90  
h 183




Due cassettoni estraibili  
/ Two pull-out drawers



Terzo letto estraibile  
/ Third pull-out bed



Materasso con lunghezza 190  
/ Mattress with length 190



Soppalco Leonardo con due letti in configurazione Super compatto  
/ Leonardo loft bed with two beds in Super compact configuration



# LEONARDO

Configurazione con 2 letti e scrivania  
/ Configuration with 2 beds and desk

## 211 - Standard



### Dimensioni / Dimensions

L 221  
P 89,2 - 99,2  
h 183

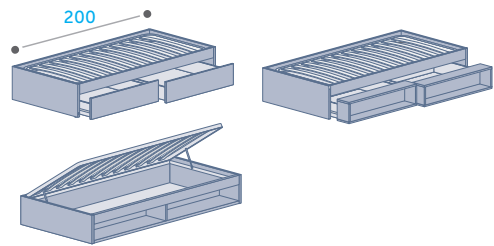
Materasso con lunghezza 210  
/ Mattress with length 210



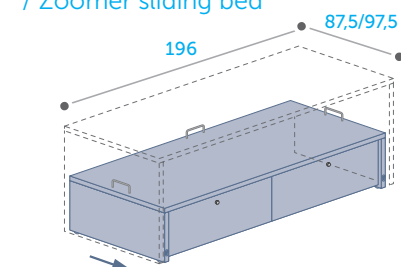
Colore esterno: bianco per testiera bianca, antracite per le altre finiture  
/ External colour: white for the white headboard, anthracite for the other finishes

Ruote a incasso unidirezionali con freno  
/ One-way recessed wheels with brake.

### Letti turca L 200 / Turca bed L 200

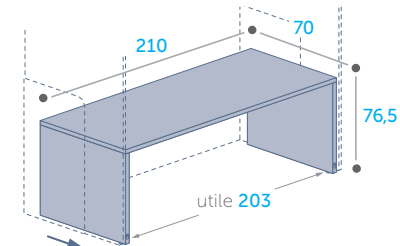


### Letto scorrevole Zoomer / Zoomer sliding bed



Materasso con lunghezza 190  
/ Mattress with length 190


### Scrivania scorrevole Zoomer / Zoomer sliding desk




### Tutto chiuso / All closed



### Per dormire / To rest




### Per studiare / To study





SOPPALCO  
GEN | IUS






# GENIUS

Il soppalco Genius è un intero programma che propone diverse soluzioni d'arredo, con scrivania, armadio, due o tre letti, attrezzato con maxi scrittoio estraibile, proposto in tante forme e colori di design che soddisfano tutte le esigenze di funzionalità e stile. Un grande vantaggio è dato dalla possibilità di posizionarlo in appoggio ad elementi di grande capacità contenitiva, come le cabine armadio, creando soluzioni efficienti e compatte.

The Genius bunk bed is an entire program that offers various furnishing solutions, with a desk, wardrobe, two or three beds, equipped with a maxi pull-out desk, available in many design shapes and colors that satisfy all functionality and style needs. A great advantage is given by the possibility of positioning it resting on elements with large storage capacity, such as the walk-in closets, creating efficient and compact solutions.





# CONFIGURA

2 Letti  
2 Beds

1 Letto + 1 Scrivitoio  
/ 1 Bed + 1 Desk

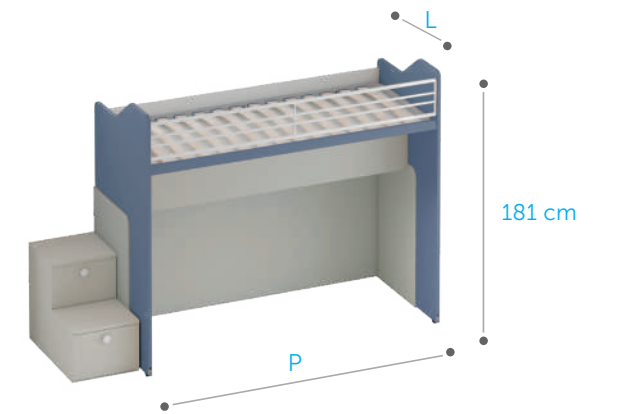
2 Letti + 1 Scrivania  
/ 2 Beds + 1 Desk

1 Letto con Armadio  
e Scrivitoio  
/ 1 Bed with Wardrobe and Desk



Colore esterno: bianco per testiera bianca, antracite per le altre finiture / External colour: white for the white headboard, anthracite for the other finishes

Ruote a incasso unidirezionali con freno / One-way recessed wheels with brake.



## 217 - Standard

Dimensioni / Dimensions

L 217  
P 90  
H 181



Materasso con lunghezza 205 / Mattress with length 205

## 210,5 - Compatto

Dimensioni / Dimensions

L 210,5  
P 90  
H 181



Materasso con lunghezza 200 / Mattress with length 200

## 202 Super compatto

Dimensioni / Dimensions

L 202  
P 90  
H 181



Materasso con lunghezza 190 / Mattress with length 190



# GENIUS

Configurazioni con 2 letti  
/ Configurations with 2 beds

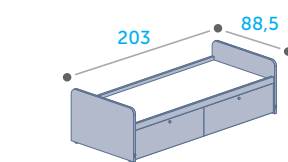
## 217 - Standard

Dimensioni / Dimensions

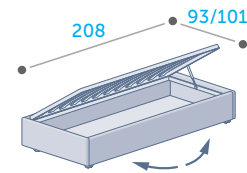
L 217  
P 90 - 100  
H 181



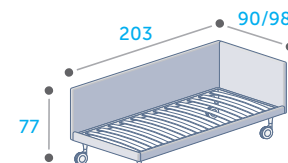
Materasso con lunghezza 205  
/ Mattress with length 205



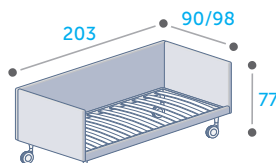
Letto Arkimede / Arkimede bed



Letto Miami / Miami bed



Letti Manhattan / Manhattan bed



Letti Manhattan / Manhattan bed

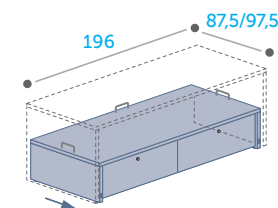
## 210,5 - Compatto

Dimensioni / Dimensions

L 210,5  
P 90  
H 181



Materasso con lunghezza 200  
/ Mattress with length 200



Letto scorrevole Zoomer  
/ Zoomer sliding bed

Materasso con lunghezza 190  
/ Mattress with length 190

## 202 - Super compatto

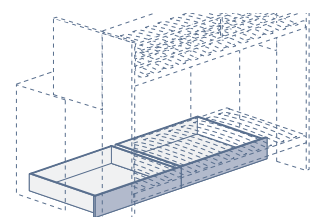
Dimensioni / Dimensions

L 202  
P 90  
H 181

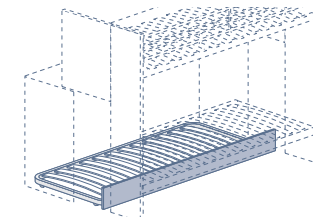


Materasso con lunghezza 190  
/ Mattress with length 190

Due cassettoni estraibili  
/ Two pull-out drawers



Terzo letto estraibile  
/ Third pull-out bed



Soppalco Genius con due letti e rete estraibile in configurazione Super compatto  
/ Genius loft-bed with two beds and pull-out slatted base in Super compact configuration



# GENIUS

Configurazioni con 1 letto e area studio  
/ Configurations with 1 bed and study area

## 217 - Standard

Dimensioni / Dimensions

L 217  
P 90 - 100  
H 181



Materasso con lunghezza 205  
/ Mattress with length 205

Scrivania scorrevole Zoomer /  
Zoomer sliding desk

## 210,5 - Compatto

Dimensioni / Dimensions

L 210,5  
P 90  
H 181



Materasso con lunghezza 200  
/ Mattress with length 200

Scrivania scorrevole Zoomer /  
Zoomer sliding desk

## 202 - Super compatto

Dimensioni / Dimensions

L 202  
P 90  
H 181



Materasso con lunghezza 190  
/ Mattress with length 190

Scrivania scorrevole Zoomer /  
Zoomer sliding desk



Soppalco Genius con un letto, armadio e scrivania in configurazione Compatto  
/ Genius loft bed with with a bed, wardrobe and desk in Compact configuration.



# GENIUS

Configurazioni con 1 letto e armadio  
/ Configurations with 1 bed and wardrobe

## 217 - Standard

Dimensioni / Dimensions

L 217  
P 90 - 100  
H 181



Materasso con lunghezza 205  
/ Mattress with length 205



## 210,5 - Compatto

Dimensioni / Dimensions

L 210,5  
P 90  
H 181



Materasso con lunghezza 200  
/ Mattress with length 200

## 202 - Super compatto

Dimensioni / Dimensions

L 202  
P 90  
H 90



Materasso con lunghezza 190  
/ Mattress with length 190



Soppalco Genius con un letto, armadio ed area studio in configurazione 'Compatto'  
/ Genius loft bed with with a bed, wardrobe and study area in Compact configuration.



# GENIUS

2 letti + scrivania  
/ 2 beds + desk

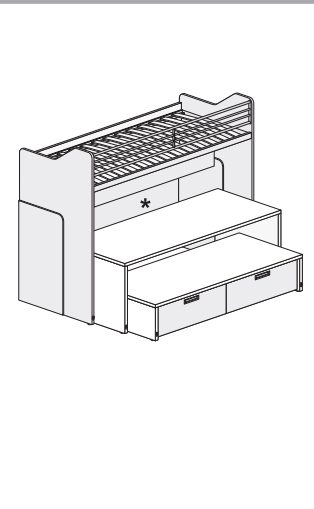
## 217 - Standard

Dimensioni / Dimensions

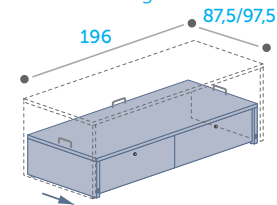
L 217  
P 90 - 100  
H 181



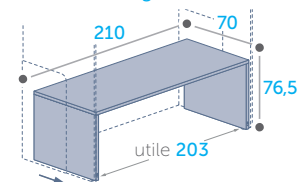
Materasso con lunghezza 205  
/ Mattress with length 205



Letto scorrevole Zoomer  
/ Zoomer sliding bed



Scrivania scorrevole Zoomer  
/ Zoomer sliding desk



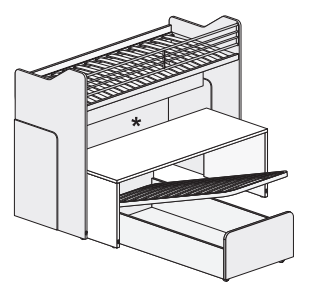
## 210,5 - Compatto

Dimensioni / Dimensions

L 210,5  
P 90  
H 181

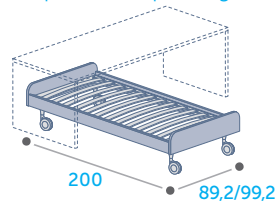


Materasso con lunghezza 200  
/ Mattress with length 200

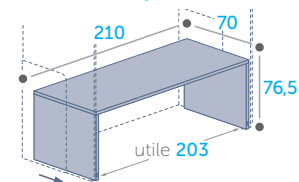


\* Il letto Drop con ruote piroettanti può essere disposto solo perpendicolarmente al letto Genius  
/ Il letto Drop con ruote piroettanti può essere disposto solo perpendicolarmente al letto Genius

Letto Drop con ruote piroettanti  
/ Drop bed with pivoting wheels\*



Scrivania scorrevole Zoomer  
/ Zoomer sliding desk



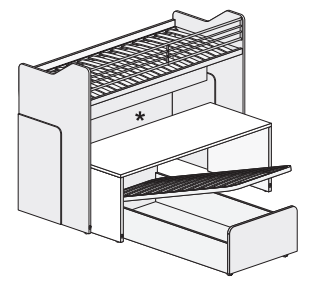
## 202 - Super compatto

Dimensioni / Dimensions

L 202  
P 90  
H 90

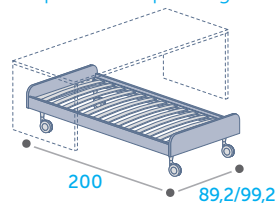


Materasso con lunghezza 190  
/ Mattress with length 190

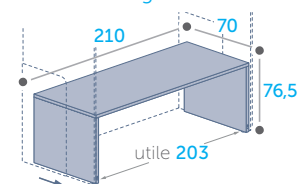


\* Il letto Drop con ruote piroettanti può essere disposto solo perpendicolarmente al letto Genius  
/ Il letto Drop con ruote piroettanti può essere disposto solo perpendicolarmente al letto Genius

Letto Drop con ruote piroettanti  
/ Drop bed with pivoting wheels\*



Scrivania scorrevole Zoomer  
/ Zoomer sliding desk




Tutto chiuso  
/ All closed



Per studiare  
/ To study




Per dormire  
/ To rest





CASTELLO  
HAP | PY





# MERLINO

Struttura sp. 3,5  
/ Structure th. 3,5

Il letto a castello Merlino è composto da un letto superiore fisso e, al di sotto, può essere attrezzato con secondo letto (fisso o estraibile), scrittoio, vani a giorno ed armadio. Sono disponibili differenti soluzioni di salita salvaspazio - laterale o posteriore - ed è dotato di protezione per il letto superiore. Ogni centimetro quadrato è sfruttato alla perfezione; una pratica soluzione salvaspazio che recupera, con il letto posto in alto, due metri quadrati di prezioso spazio.

The Merlino bunk bed consists of a fixed upper bed and, underneath, it can be equipped with a second bed (fixed or pull-out), desk, open compartments and wardrobe. Different spacesaving climbing solutions are available - lateral or rear - and it is equipped with protection for the upper bed. Every square inch is exploited to perfection; a practical space-saving solution that recovers, with the bed placed on top, two square meters of precious space.



# HAPPY

Struttura sp. 3,5  
/ Structure th. 3,5

Il tradizionale letto a castello è rivisitato in chiave innovativa per meglio adattarsi allo sviluppo dei ragazzi, con attenzione all'estetica, ai colori e alle finiture che sono indispensabili per creare un ambiente creativo e stimolante. Il letto a castello Happy si distingue dal letto a castello Merlino principalmente per i fianchi sagomati, ergonomici che presentano un letto posto in alto e molteplici configurazioni per lo spazio al di sotto, nonché differenti soluzioni di salita salvaspazio.

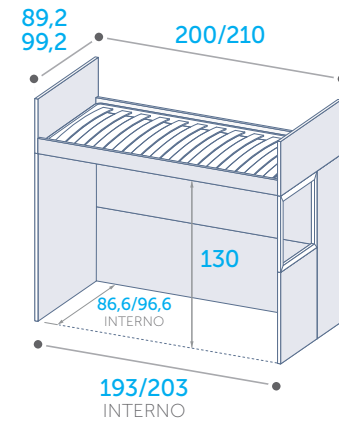
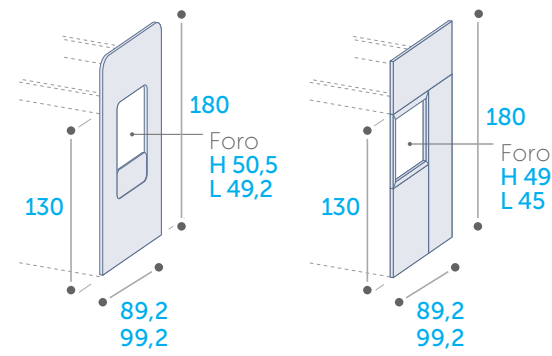
The traditional bunk bed is revisited in an innovative key to better adapt to the development of children, with attention to aesthetics, colors and finishes that are essential for creating a creative and stimulating space. The Happy bunk bed differs from the Merlino bunk bed mainly for its shaped, ergonomic sides which present a bed placed at the top and multiple configurations for the space below, as well as different space-saving climbing solutions.





# CONFIGURA


Letto attrezzato / Equipped bed



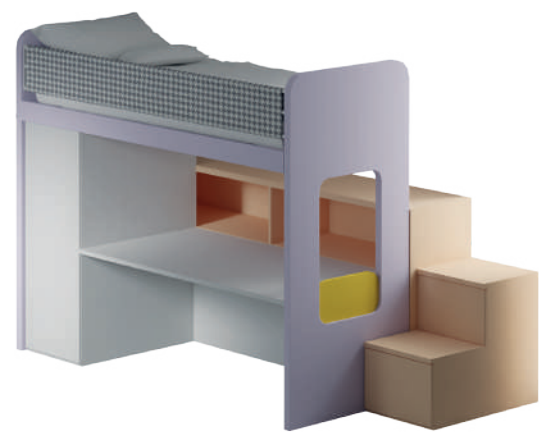
Letto estraibile  
/ Pull-out bed



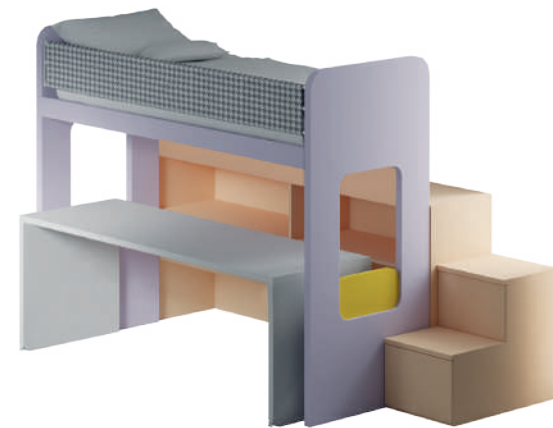
Scrivania fissa e letto estraibile  
/ Fixed desk and pull-out bed



Scrivania fissa e armadio  
/ Wardrobe and desk



Scrivania estraibile Zoomer  
/ Zoomer sliding desk



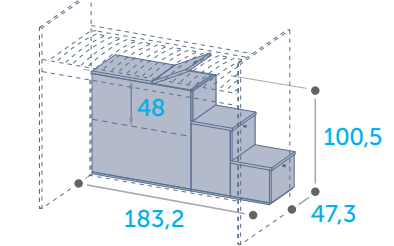
# CONFIGURA

Scale e pedane / Ladders and platforms

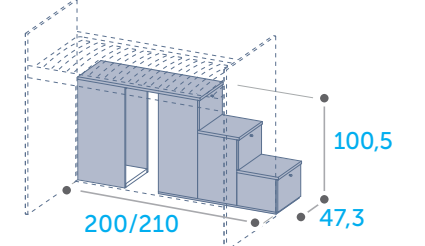
Scala con pedana-libreria  
/ Ladder with platform-bookcase



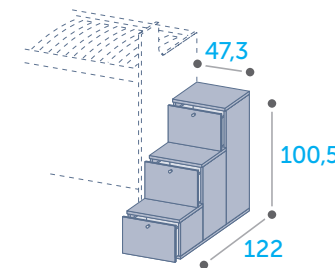
Scala dritta con 2 cassetti e contenitore  
/ Straight ladder with 2 drawers and container



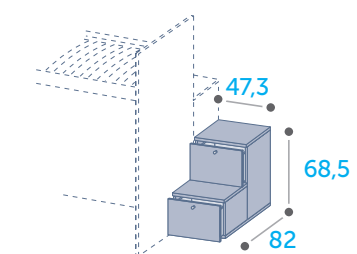
Scala dritta con 3 cassetti e pedana  
/ Straight ladder with 3 drawers and platform



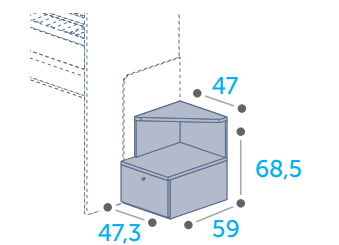
Pedana laterale con 3 cassetti  
/ Side platform with 3 drawers



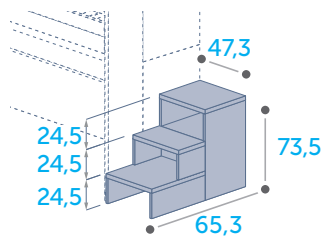
Pedana laterale con 2 cassetti  
/ Side platform with 2 drawers



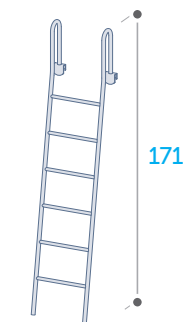
Scala a pie' d'oca con 1 cassetto  
/ Winding ladder with 1 drawer



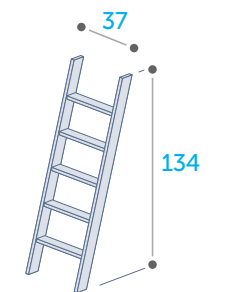
Scala con 3 gradini  
/ Ladder with 3 steps



Scaletta in metallo  
/ Metal ladder



Scaletta in legno  
/ Wooden ladder





# SCRI | TTOI



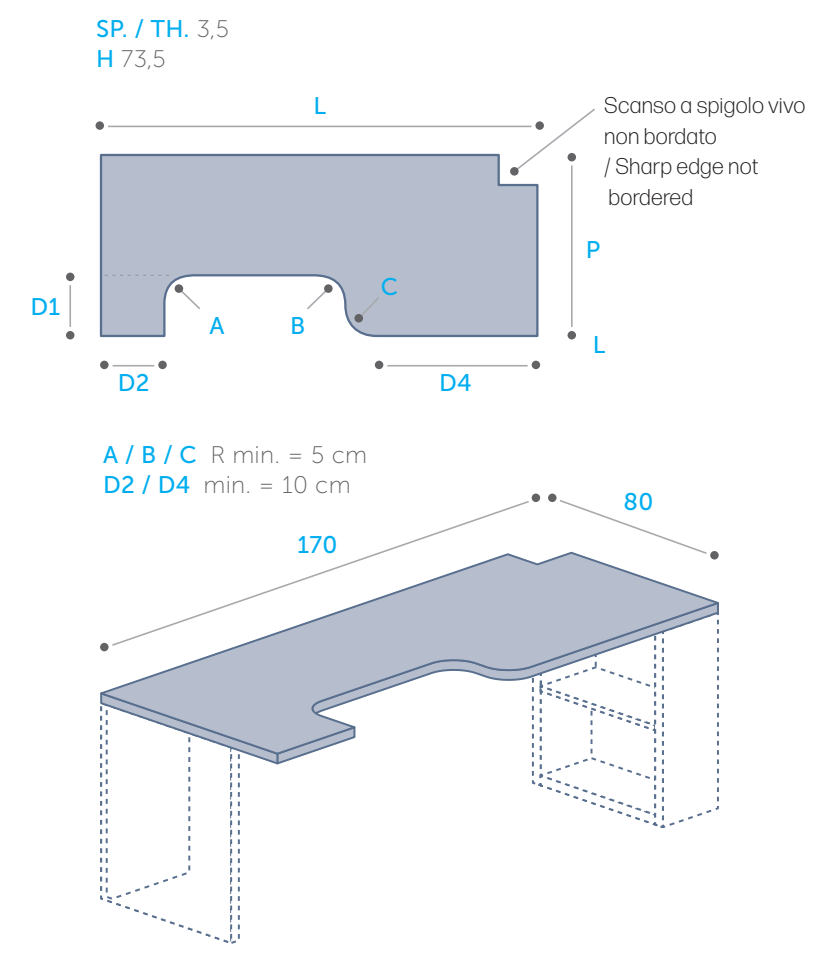
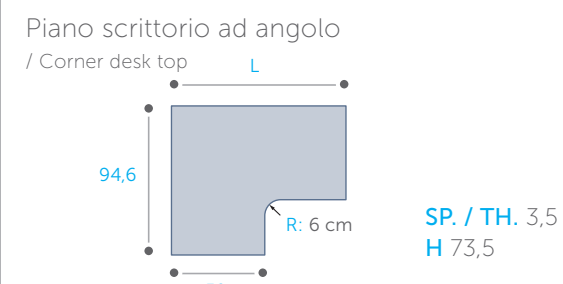

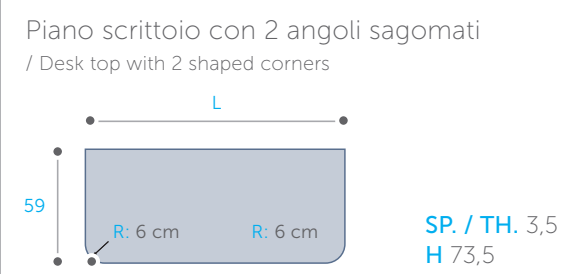
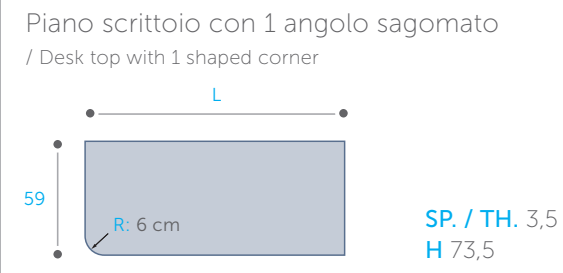


# SAGOME SCRITTOIO

Customized desk shapes

Per i piani delle scrivanie sono disponibili lavorazioni speciali a misura, lineari ed angolari, al fine di offrire una grande personalizzazione per ogni esigenza di progetto. Per lo studio oppure per il lavoro, senza tralasciare i momenti di svago, il piano scrittoio può avere qualsiasi forma perché può anche essere realizzato su richiesta e disegno del cliente.

Proposals made-to-measure, linear and angular are available for the desk tops, in order to offer great customization for every project requirement. For studying or for working, without neglecting moments of leisure, the desk top can have any shape because it can also be made to the client's request and design.





# CASSETTIERE / GAMBE / SUPPORTI

Drawers / Legs / Supports

Versatili cassettiere fisse o montate su ruote sono completamente al servizio dei piani scrittoi. Gambe e sostegni di ogni forma e tipologia completano la proposta per soddisfare ogni esigenza di stile e necessità.

Versatile fixed or wheeled drawer units are completely at the service of the desk tops. Legs and supports of every shape and type complete the proposal to satisfy every style and requirement.

## Cassettiere fisse

/ Fixed drawers



L 30 P 59 H 70



L 47,3 P 59 H 70



L 30 P 42 H 70



L 47,3 P 42 H 70

## Cassettiere su ruote

/ Drawer units on wheels



L 47,3 P 42 H 70



L 47,3 P 42 H 57,5 \*



L 47,3 P 42 H 47 \*



L 47,3 P 42 H 41,5 \*

\* Con ruote Open / with Open wheels: H+1

## Sostegni per piano scrittoio

/ Desk top supports




Creative  
L 9 P 42/59 H 69,5  
SP./TH. 3,5



Creative Plus  
L 25 P 42/59 H 69,5  
SP./TH. 3,5



Base libreria  
L 25 P 42/59 H 69,5  
STRUTTURA SP. / STRUCTURE TH. 3,5  
RIPIANO SP. / SHELF TH. 1,8



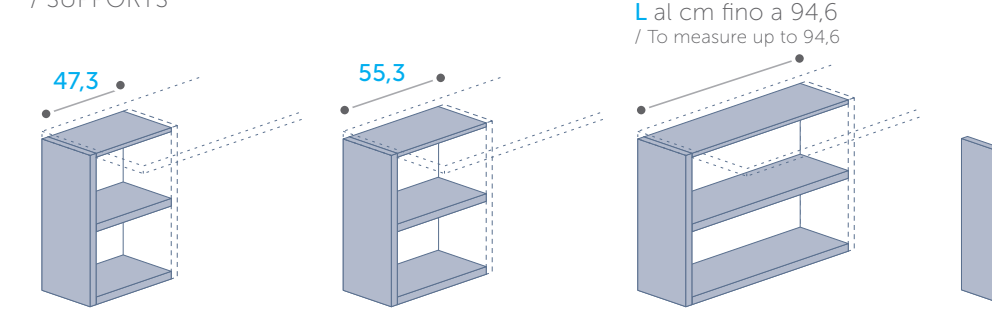
Line  
P 42/59 H 70  
SP./TH. 3,5

## Supporti

/ SUPPORTS



Elle  
L 35,5 P 42/59 H 70  
SP./TH. 3,5



## Gambe per piano scrittoio


/ Legs for desk top



Mega  
L 4 P 54 H 70  
In metallo bianco con inserto laccato  
/ In white metal with lacquered insert



Mega con ruote Open Ø8  
/ with OPEN WHEELS Ø8  
L 4 P 54 H 70  
In metallo bianco con inserto laccato  
/ In white metal with lacquered insert



Quadra  
L 2,5 P 42/59 H 70  
In metallo bianco e laccato  
/ In white and lacquered metal



Quadra con ruote unidirezionali  
/ with ruote unidirezionali  
L 2,5 P 42/59 H 70  
In metallo bianco e laccato  
/ In white and lacquered metal



Diapason  
L 4 P 42/59 H 70  
In metallo bianco e laccato  
/ In white and lacquered metal



Cilindro  
Ø8 H 69/71  
In alluminio colore alluminio e bianco  
/ In aluminum color aluminum and white



Polar  
L 4 P 4 H 70  
In metallo bianco  
/ In white metal



Block  
L 4 P 4 H 70  
Bianco, Olmo Perla, Olmo Naturale e laccato / White, Pearl Elm, Natural Elm and colours



Cipolla  
Ø8 H 70  
In legno naturale e laccato  
/ In natural wood and lacquered colours



# MEGA

Linearità del design, solidità del metallo e stile della personalizzazione cromatica dell'inserto. Mega è un supporto per scrittoio disponibile in versione sia fissa sia su ruote, per agevolare gli spostamenti.

Linearity of design, solidity of the metal and style of the chromatic customization of the insert. Mega is a desk support available in both a fixed and wheeled version, to facilitate movement.



## CONFIGURA

Mega con struttura fissa  
/ Mega with fixed structure

L 94,2 / 110,6 / 130 / 141,9 / 165,9 / 189,2  
P 59  
H 73,5

Mega con ruote  
/ Mega with wheels

L 94,2 / 110,6 / 130 / 141,9 / 165,9 / 189,2  
P 59  
H 73,5

Mega con ruote e cassettera  
/ Mega with wheels and chest of drawers

L 94,2 / 110,6 / 130 / 141,9 / 165,9 / 189,2  
P 59  
H 73,5





# CREATIVE & CREATIVE PLUS

Creative & Creative Plus interpretano creativamente ogni spazio per lo studio & svago con molteplici soluzioni personalizzabili. I supporti Creative rendono particolarmente stabile la struttura dello scrittoio con la possibilità di creare combinazioni funzionali per ogni destinazione di utilizzo.

Creative & Creative Plus creatively interpret any space for study & relax with multiple customizable solutions. The Creative supports make the structure of the desk particularly stable with the possibility of creating functional combinations for each use.



## CONFIGURA

Creative - Creative Plus con struttura fissa  
/ Creative - Creative Plus with fixed structure



L 94,2 / 110,6 / 130 / 141,9 / 165,9 / 189,2  
P 59  
H 73,5

Creative - Creative Plus mix con struttura fissa  
/ Creative - Creative Plus mix with fixed structure



L 94,2 / 110,6 / 130 / 141,9 / 165,9 / 189,2  
P 59  
H 73,5

Creative - Creative Plus con pannello  
/ Creative - Creative Plus with panel



L 94,2 / 110,6 / 130 / 141,9 / 165,9 / 189,2  
P 59  
H 73,5

Creative - Creative Plus con base libreria  
/ Creative - Creative Plus with bookcase base



L 94,2 / 110,6 / 130 / 141,9 / 165,9 / 189,2  
P 59  
H 73,5

Creative - Creative Plus con pensile Snake  
/ Creative - Creative Plus with Snake wall unit



L 94,2 / 110,6 / 130 / 141,9 / 165,9 / 189,2  
P 59  
H 73,5

Creative - Creative Plus con cassettera  
/ Creative - Creative Plus with chest of drawers

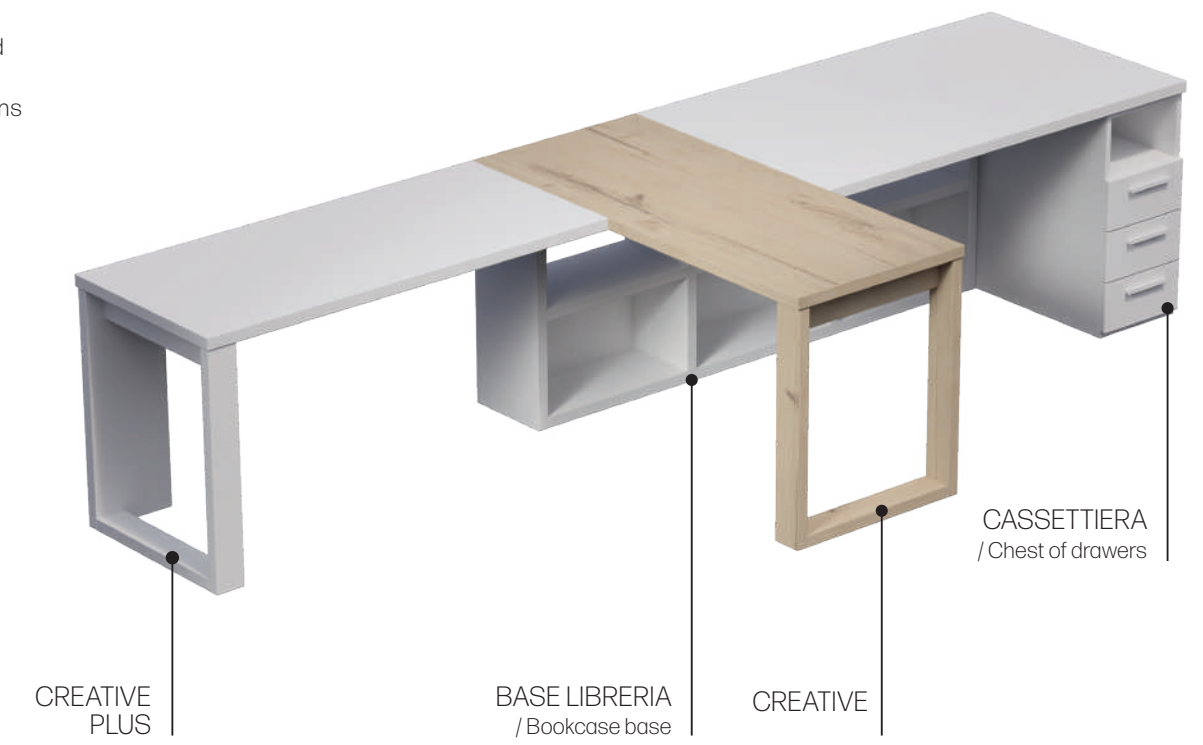


L 94,2 / 110,6 / 130 / 141,9 / 165,9 / 189,2  
P 59  
H 73,5

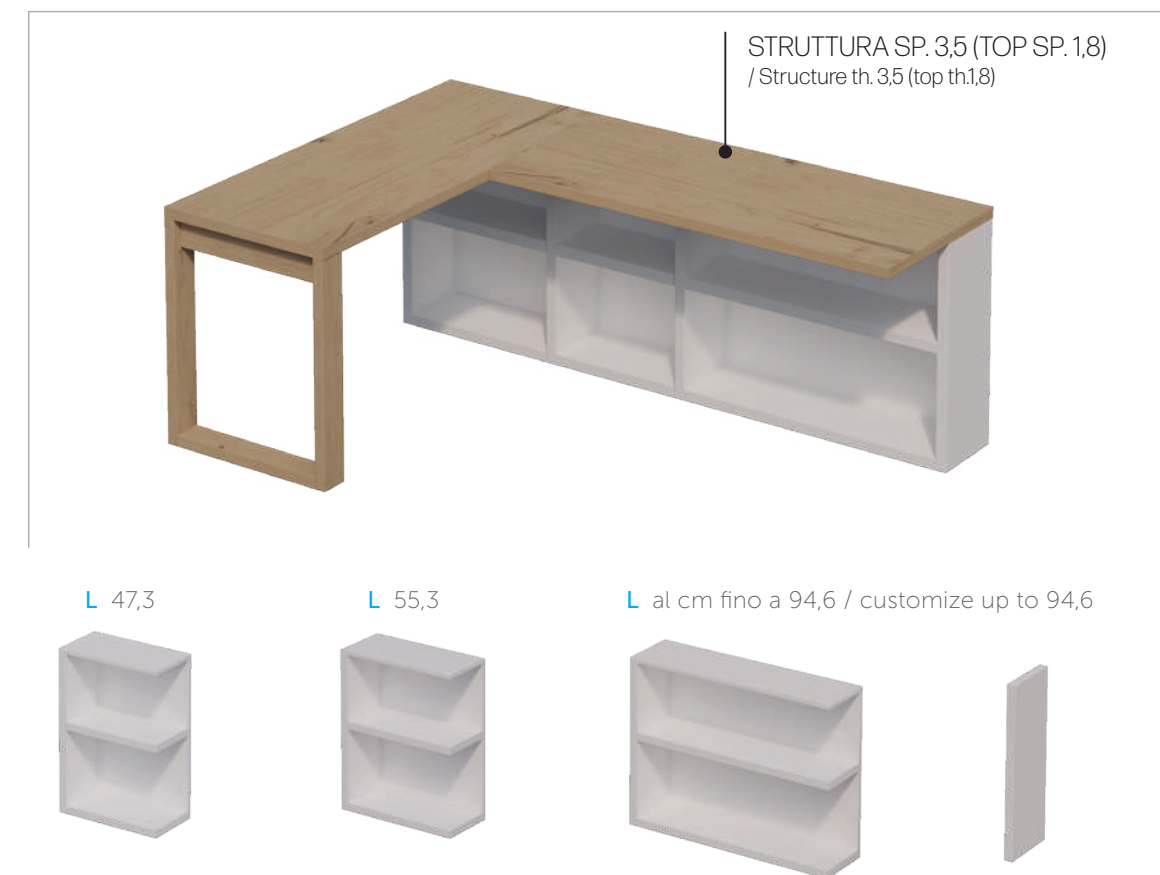




I piani di forte spessore unitamente ai solidi sostegni e complementi di sistema consentono la progettazione di soluzioni articolate con ampi spazi di lavoro & studio.  
 / The thick tops together with the solid supports and system complements allow the design of articulated solutions with large work & study spaces.



Base Libreria  
 / Bookcase base





# QUADRA

Il disegno minimalista ed essenziale della gamba Quadra è associato a piani di forte spessore. Le molteplici possibilità di configurazione associate alla scelta cromatica, consentono di creare soluzioni uniche e sempre al passo con i tempi.

The minimalist and essential design of the Quadra leg is associated with thick tops. The multiple configuration possibilities associated with the choice of colors allow you to create unique solutions that are always fashionable.



## CONFIGURA

### Quadra con struttura fissa

/ Quadra with fixed structure



L 94,2 / 110,6 / 130 / 141,9 / 165,9 / 189,2  
P 59  
H 73,5

### Quadra con base libreria

/ Quadra with bookcase base



L 94,2 / 110,6 / 130 / 141,9 / 165,9 / 189,2  
P 59  
H 73,5

### Quadra con pensile Snake

/ Quadra with Snake wall unit



L 94,6 / 110,6 / 130 / 141,9 / 165,9 / 189,2  
P 96,4  
H 73,5

### Quadra con cassettera

/ Quadra with chest of drawers



L 94,2 / 110,6 / 130 / 141,9 / 165,9 / 189,2  
P 59  
H 73,5



# DRITTA & ELLE

Dritta & Elle si presentano come soluzioni in continuità di stile rispetto ai piani ed agli elementi di sistema. Fianchi dritti o a L per supporti a terra dal design lineare e compatto

Dritta and Elle present themselves as solutions in continuity of style with respect to the tops and elements of the system. Straight or L-shaped sides for ground supports with a linear and compact design.



## CONFIGURA

Dritta



L 94,2 / 110,6 / 130 / 141,9 / 165,9 / 189,2  
P 59  
H 73,5

Elle



L 94,2 / 110,6 / 130 / 141,9 / 165,9 / 189,2  
P 59  
H 73,5

Dritta con schienale

/ Dritta con schienale



L 94,2 / 110,6 / 130 / 141,9 / 165,9 / 189,2  
P 59  
H 73,5

Dritta con cassettera

/ Dritta with chest of drawers



L 94,2 / 110,6 / 130 / 141,9 / 165,9 / 189,2  
P 59  
H 73,5

Dritta con pensile Snake

/ Dritta with Snake wall unit



L 94,2 / 110,6 / 130 / 141,9 / 165,9 / 189,2  
P 59  
H 73,5



# DIAPASON

Un sostegno metallico dallo stile aereo e dalle linee fluenti. Diapason è caratterizzata da una ricerca progettuale che punta all'essenzialità per soluzioni agili, leggere e funzionali.

A metal support with an airy style and flowing lines. Diapason is characterized by a design research that aims at essentiality for agile, light and functional solutions.



## CONFIGURA

Diapason con struttura fissa  
/ Diapason with fixed structure



L 94,2 / 110,6 / 130 / 141,9 / 165,9 / 189,2  
P 59  
H 73,5

Diapason con base libreria  
/ Diapason with bookcase base



L 94,2 / 110,6 / 130 / 141,9 / 165,9 / 189,2  
P 59  
H 73,5

Diapason con pensile Snake  
/ Diapason with Snake wall unit



L 94,2 / 110,6 / 130 / 141,9 / 165,9 / 189,2  
P 59  
H 73,5

Dritta con cassetiera  
/ Dritta with chest of drawers



L 94,2 / 110,6 / 130 / 141,9 / 165,9 / 189,2  
P 59  
H 73,5



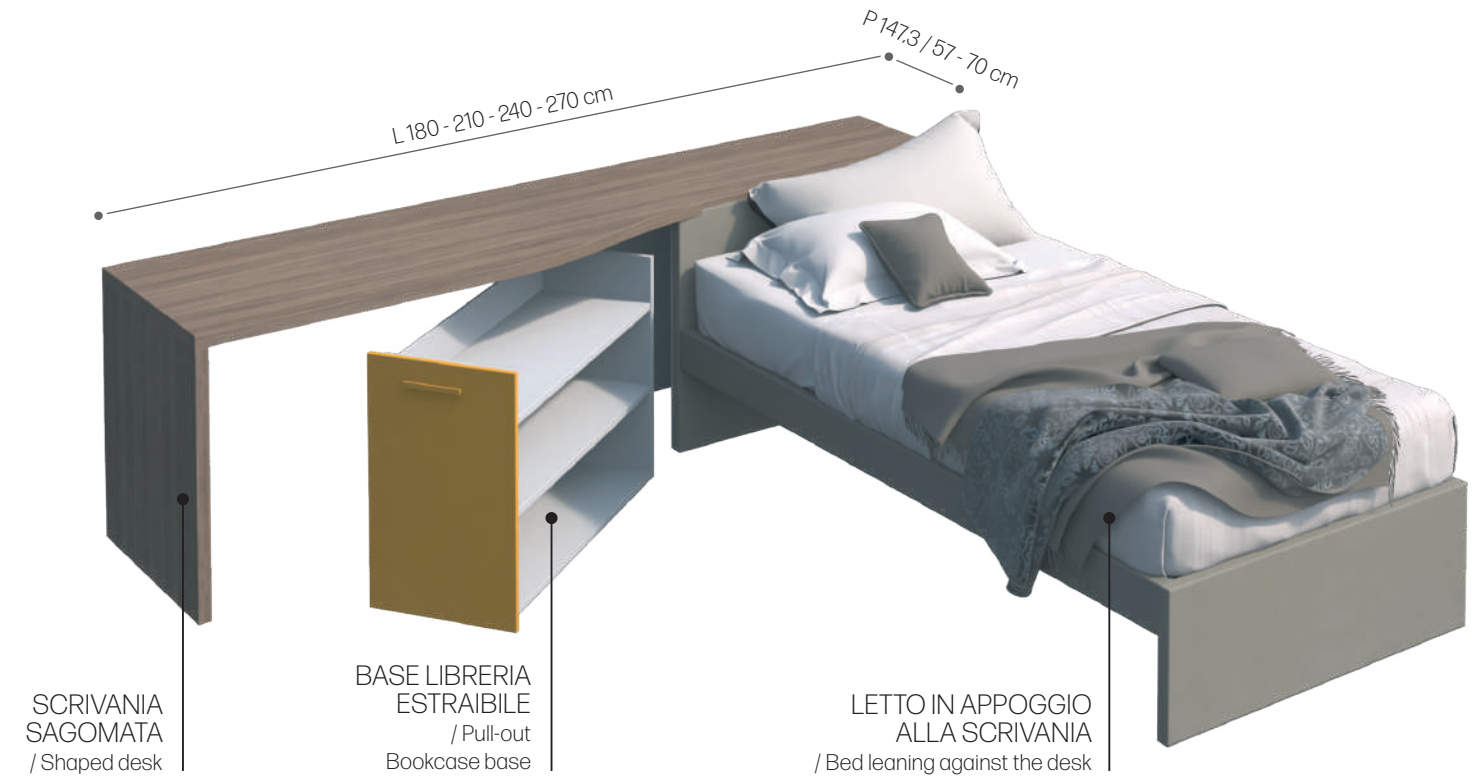
# SAGOMATA

La scrivania sagomata è proposta in differenti configurazioni, anche integrata al letto o in appoggio a elementi di sistema. In questa soluzione è proposta con base libreria estraibile a scomparsa che sfrutta tutto lo spazio retro-letto.


The shaped desk is available in different configurations, also integrated with the bed or resting on system elements. In this solution it is proposed with a retractable pull-out bookcase base that takes advantage of all the space behind the bed.



## CONFIGURA



### Dinamica apertura libreria / Bookcase opening dynamic





# SCRITTOIO SOSPESO

Lo scrittoio fisso sospeso è un elemento pensile di grande appeal che si integra perfettamente ai diversi elementi a giorno ed a contenere. La personalizzazione delle misure e cromie rappresenta un modo di attribuire una particolare identità alla stanza con una soluzione elegante e funzionale.

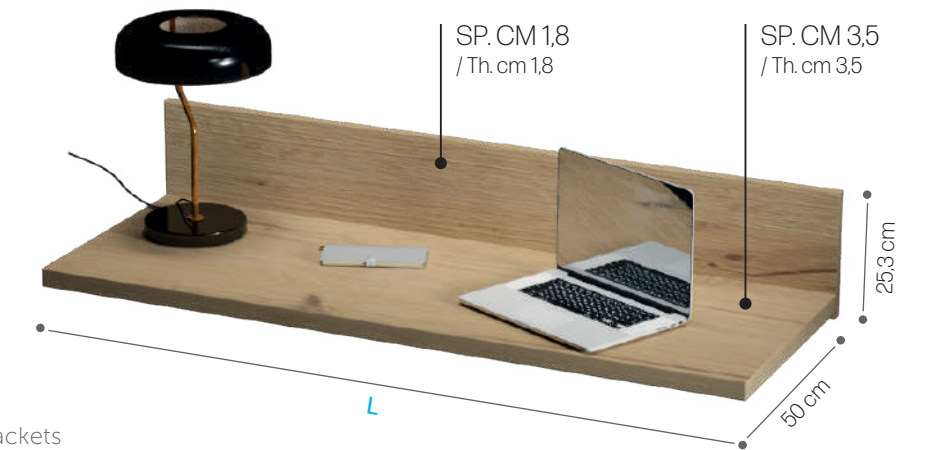
The suspended fixed desk is a highly appealing hanging element that integrates perfectly with the various open and storage elements. The customization of sizes and colors represents a way of giving a particular identity to the room with an elegant and functional solution.



## CONFIGURA

Scrivitorio fisso sospeso  
dotato di staffe per fissaggio  
a muro (non regolabili)

/ Suspended fixed desk equipped with brackets  
for wall fixing (not adjustable)



L fino a cm 94,5 con 2 staffe / up to 97,5 cm with 2 brackets

L fino a cm 110,6 con 3 staffe / up to 110,6 cm with 3 brackets

L fino a cm 141,9 con 4 staffe / up to 141,9 cm with 4 brackets





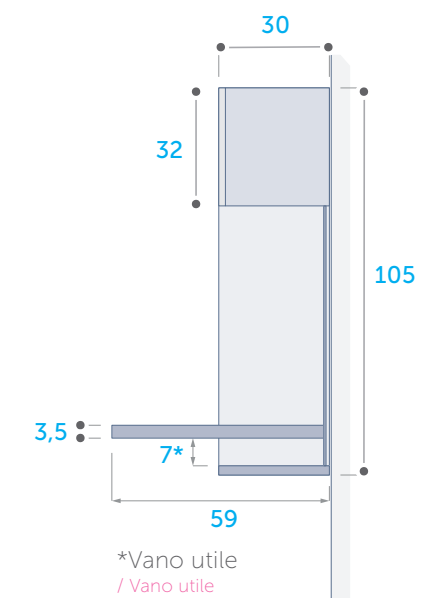
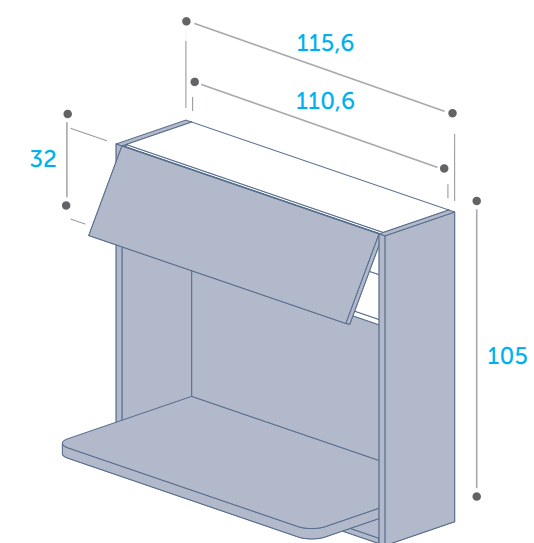
# SCRITTOIO PENSILE

Predisposta per fissaggio a parete, la libreria con scrittoio pensile si compone di un semplice vano con anta e da un piano scrittoio fisso sospeso. La semplicità delle forme si contrappone all'importante gioco di finiture disponibili.

Prepared for wall mounting, the bookcase with hanging desk is a simple compartment with door and a fixed suspended desk top. The simplicity of the shapes contrasts with the important play of available finishes.



## CONFIGURA





# SCRITTOIO RICHIUDIBILE

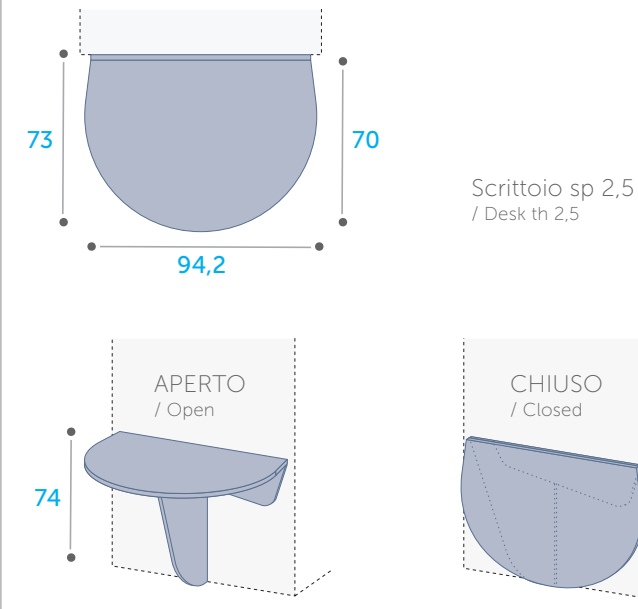
L'armadio racchiude a sé le funzioni di contenimento, ma anche di studio e tempo libero, grazie all'integrazione con libreria Master e scrittoio richiudibile. In appoggio ad armadio, libreria oppure a parete, lo scrittoio richiudibile è un'ottima soluzione salvaspazio che consente la progettazione di composizioni polifunzionali.

The wardrobe has the functions of containment, but also of study and free time, thanks to the integration with the Master bookcase and folding desk. Leaning against a wardrobe, bookcase or the wall, the folding desk is an excellent spacesaving solution that allows the design of multifunctional compositions.

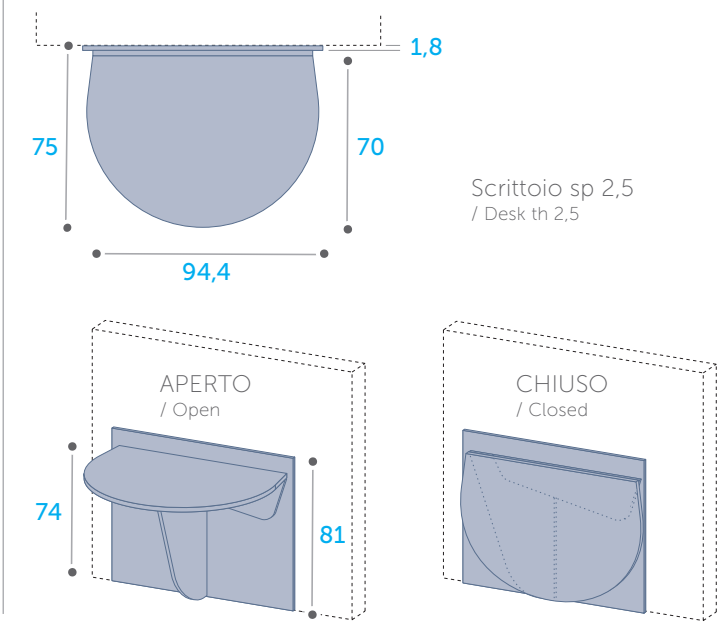


## CONFIGURA

Per cabina armadio XCAB  
/ For XCAB walk-in closet

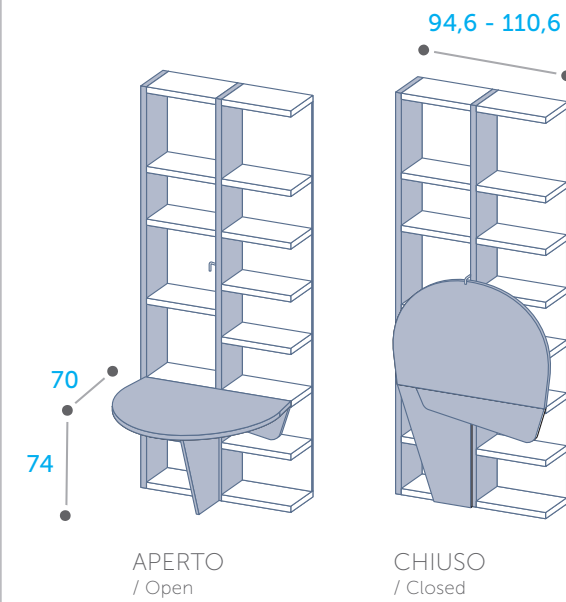


A parete  
/ Wall



Per libreria  
/ For bookcase

Scrittoio sp 2,5  
/ Desk th 2,5





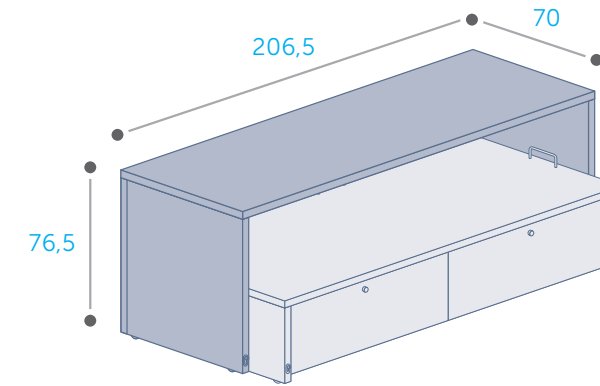
# SCRITTOIO SCORREVOLE ZOOMER

Per organizzare ed ottimizzare gli spazi al meglio, lo scrittoio scorrevole Zoomer è la soluzione ideale, dinamica e salvaspazio. Soprattutto sotto un letto a castello oppure con un letto che scorre al di sotto. In semplici e pochi movimenti si concretizzano tutte le funzioni richieste.

To better organize and optimize spaces, the Zoomer sliding desk is the ideal, dynamic and space-saving solution. Especially under a bunk bed or with a bed that slides underneath. All the required functions are realized in simple and few movements.




## CONFIGURA



Tutto chiuso  
/ All closed



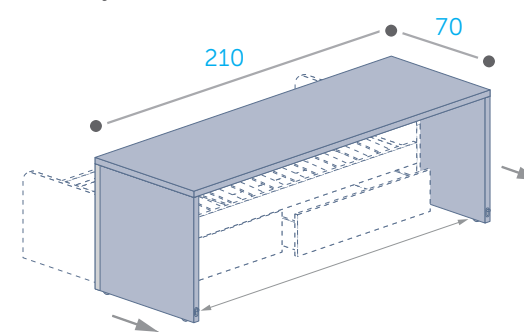
Per studiare  
/ To study



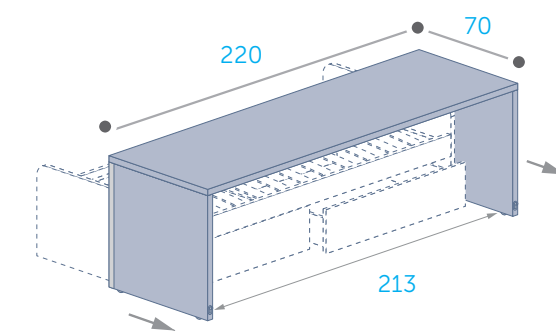
Per dormire  
/ To rest



Per studiare  
/ To study



Scrittoio ZOOMER per letti SISTEMA lungh. 200 ( rete da 190 )  
/ Zoomer desk with 200 length Sistem beds ( 190 slatted base )



Scrittoio ZOOMER per letti SISTEMA lungh. 210 ( rete da 200 )  
/ Zoomer desk with 210 length Sistem beds ( 200 slatted base )



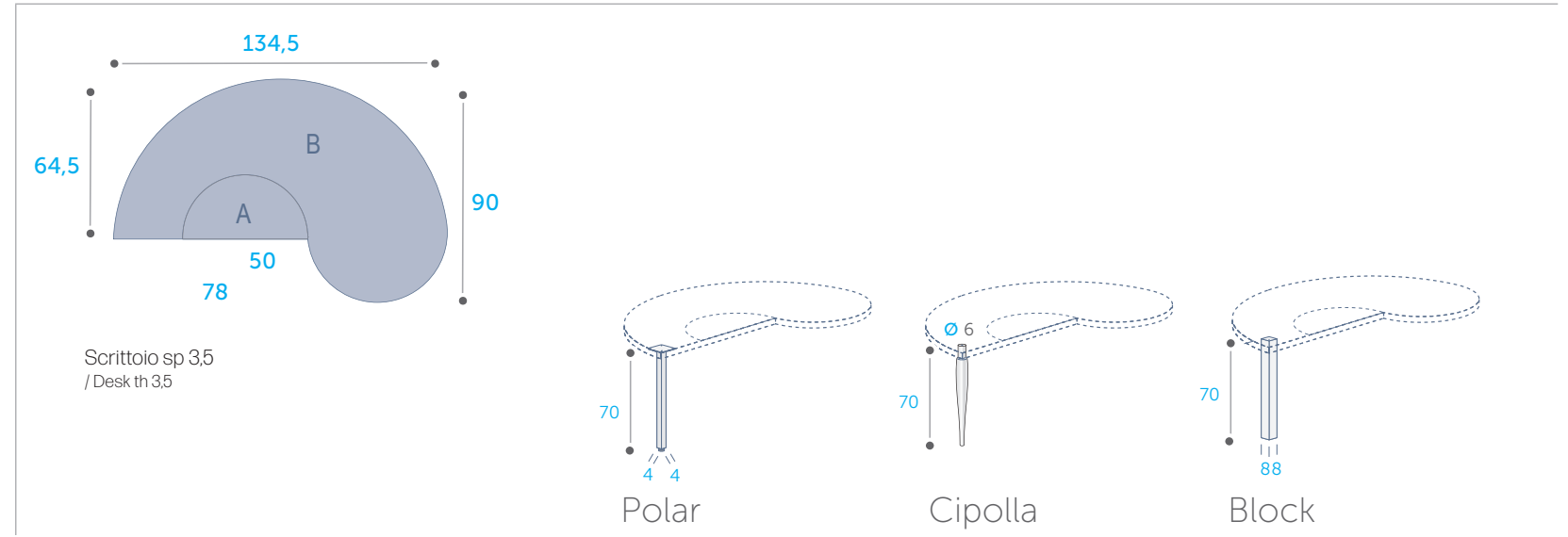
# VANITY

Design ricercato dalle linee fluenti ad armoniose. Vanity può essere progettato con differenti tipologie di supporti, sia per forma sia per cromia. Uno scrittoio ma anche un comodo tavolo, attorno al quale aggiungere comode sedie per trasformarlo in uno spazio di condivisione per piccoli e grandi fruitori.

Sophisticated design with flowing and harmonious lines. Vanity can be designed with different types of supports, both in terms of shape and color. A desk but also a comfortable table, around which to add comfortable chairs to transform it into a sharing space for young and old users.



# CONFIGURA





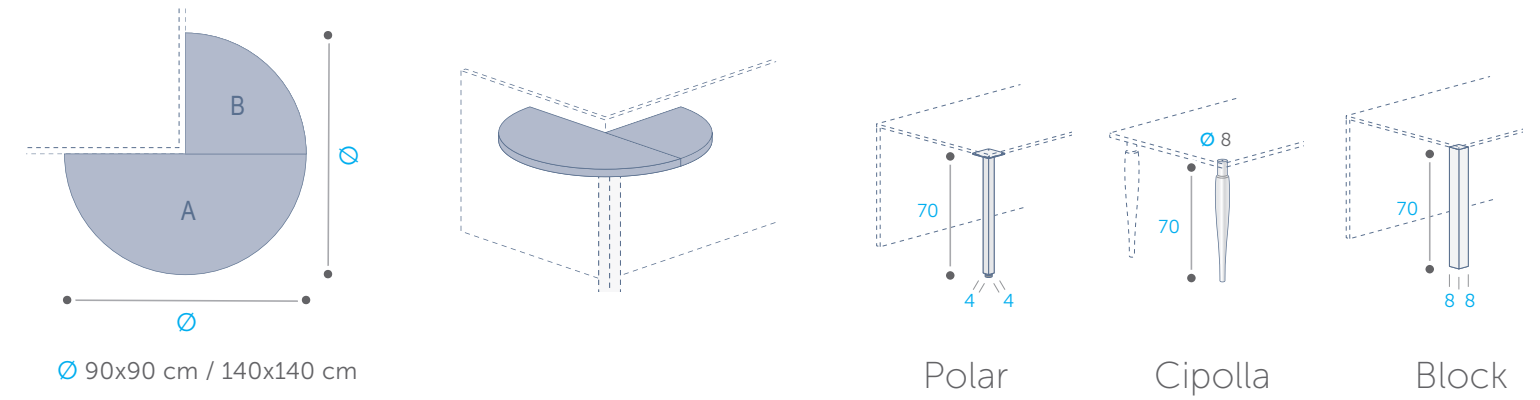
# PACK

Mono o bicolore dal design circolare, Pack è uno scrittoio progettato in appoggio ai letti Style e al sopralco Container. La scelta del supporto e della cromia identifica lo stile della camera ad integrazione degli altri arredi.

Mono or two-tone with a circular design, Pack is a desk designed to support the Style beds and the Container mezzanine. The choice of support and color identifies the style of the room to complement the other furnishings.



## CONFIGURA



Utilizzabile con letti Style e Container  
/ Used with style and container beds





# BLOCK

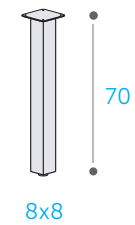
Lo scrittoio Block, di linea robusta e razionale, è stato ideato per essere accostato in appoggio ai ripiani libreria. Presenta tre moduli in larghezza ed è realizzato a misura in profondità fino a un massimo di 160 cm. Ideale in accostamento alle librerie Master e Palo Alto.

The Block desk, with a robust and rational line, has been designed to be placed next to the bookcase shelves. It has three modules in width and is made to measure in depth up to a maximum of 160 cm. Ideal in combination with the Master and Palo Alto bookcases.

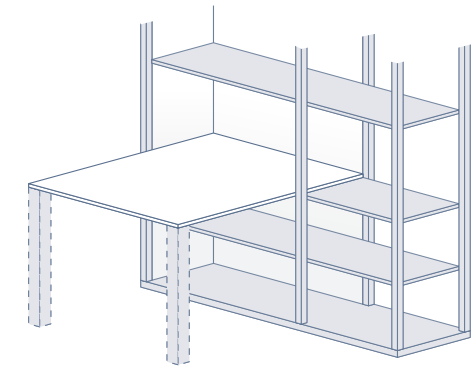
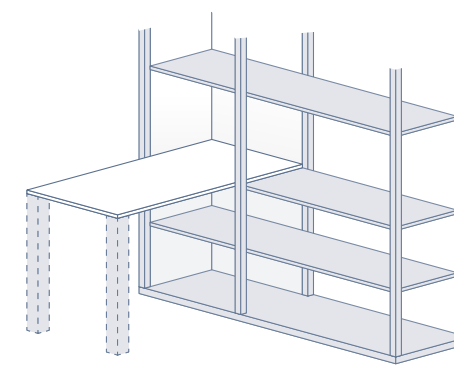


## CONFIGURA


Gamba Block  
/ Block leg



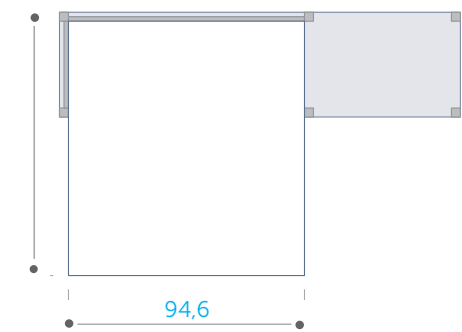
Piano scrittoio da appoggio sp. 1,8 cm  
/ Countertop writing desk th 1,8 cm



Su misura fino a 160 cm  
/ Customized up to 160 cm



Su misura fino a 160 cm  
/ Customized up to 160 cm





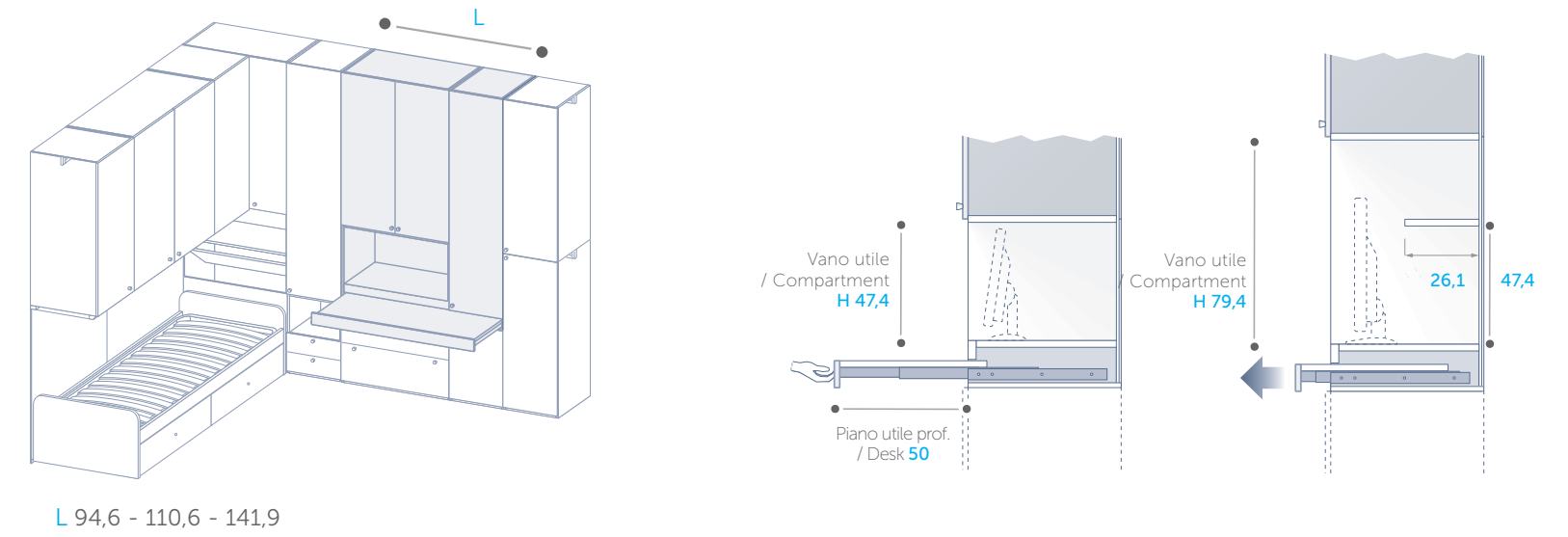
# GHOST

Ghost è il pratico scrittoio a scomparsa integrato ai moduli componibili, dedicati al contenimento e all'esposizione. Una piccola maniglia posizionata sulla parte superiore del frontale agevola l'apertura e lo scorrimento dello scrittoio. Una dinamica discreta che ne esalta le funzionalità.

Ghost is the practical foldaway desk integrated into the modular modules, dedicated to containment and display. A small handle positioned on the upper part of the front facilitates the opening and sliding of the desk. A discreet dynamic that enhances its functionality.



## CONFIGURA





LIBR  
ERIE





# UNIKA

Libreria / Bookcase

Unika è una libreria originale a misura, ideata per comporre zone studio funzionali o pareti attrezzate. Diverse configurazioni la rendono adatta per posizionamenti sia a parete sia in centro stanza per dividere gli ambienti con stile e funzionalità.

Unika is an original made-to-measure bookcase, designed to compose functional study areas or equipped walls. Different configurations make it suitable for positioning both on the wall and in the center of the room to divide rooms with style and functionality.



## CONFIGURA



L 148 / P 38,6-59/ H 226

Sempre a misura  
/ Always made to measure



Libreria o zona studio  
/ Bookcase or study area



Modulo singolo o doppio  
/ Single or double unit



Divisoria o monofacciale  
/ Partition or wall-mounted





# QUARANTOTTO

Il modulo Quarantotto è la perfetta integrazione ai pensili sospesi Game, qui proposti con ante e cassetti con apertura push-pull. All'interno dei vani a giorno i semplici elementi divisionali diventano un elemento estetico, grazie al rigoroso gioco grafico.

The Quarantotto module is the perfect addition to the Game hanging wall units, here with push-pull doors and drawers that leave the container essential and linear. The simple dividing elements are the details that elevate the composition.



# CONFIGURA



Creatività e fantasia: il progetto dello spazio studio è fondamentale nel contesto della camera dei ragazzi con soluzioni che integrano i pensili Quarantotto e Game allo scrittoio o al piano di lavoro. Il dettaglio dei fondali colorati, abbinati al Bianco e al Vintage, rende l'ambiente giocoso, ma non infantile. Creativity and imagination: the design of the study corner is crucial in the space of a young adult, Dielle offers solutions that combine the Quarantotto and Game wall units with the desk or worktop. The detail of the colourful back panels, combined with Bianco and Vintage, gives the room a playful yet grown-up feel.





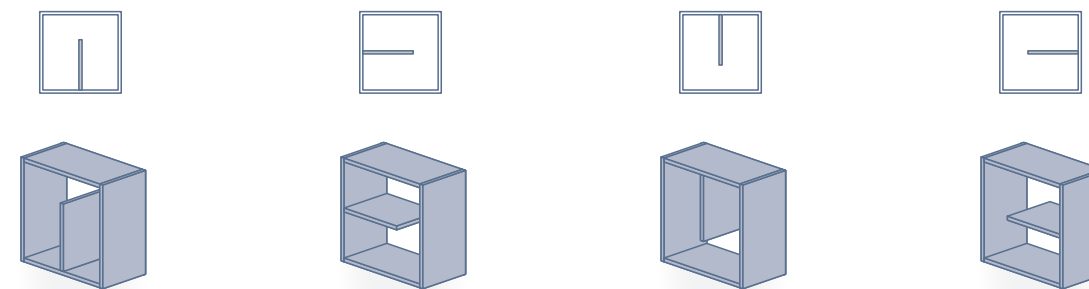
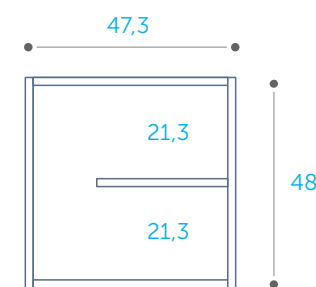


Come un grande quadro, Quarantotto fa del colore la sua filosofia progettuale. In queste proposte cromatiche il progetto si trasforma: da una parte un monocromo nei toni del bianco e del grigio con un accento nella texture Punto, dall'altra l'utilizzo di dettagli colore crea gradevoli contrasti con la struttura in nobilitato Vulcano.

Like in a modern painting, Quarantotto bases its design philosophy on colour. In these chromatic suggestions the project transforms: on the left a white and grey monochrome composition with an accent in the Punto texture, on the right the use of colour details creates pleasant contrasts with the Vulcano structure.

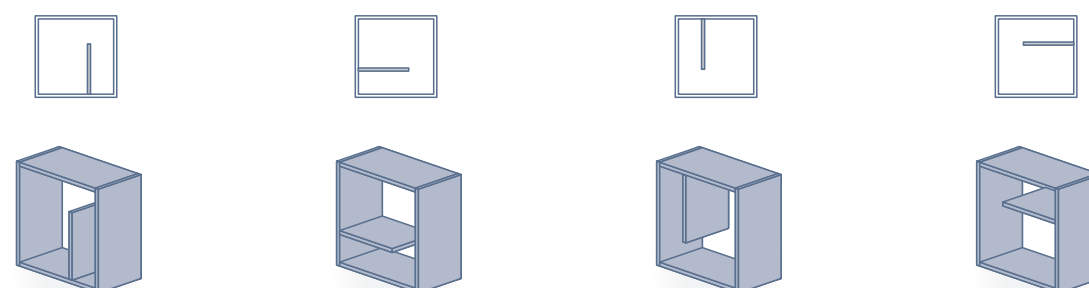
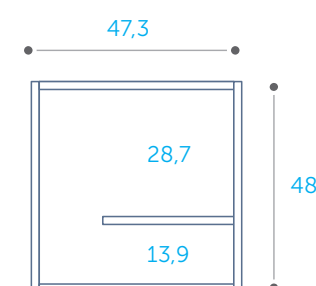
### Divisorio centrale

/ Divisorio centrale



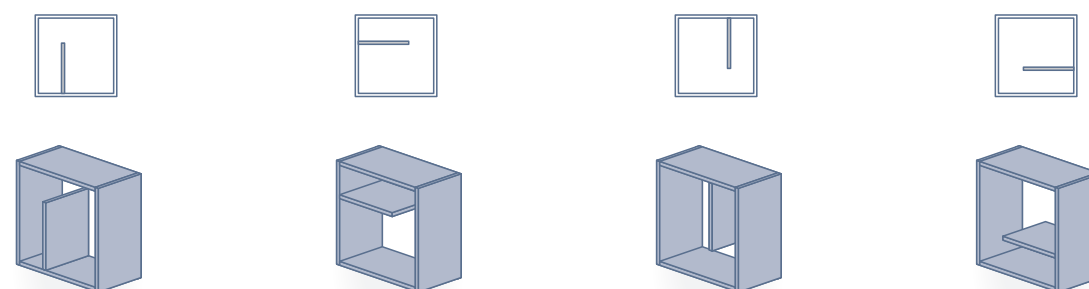
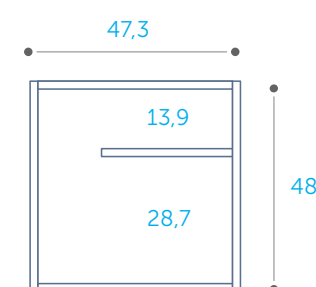
### Divisorio asimmetrico A

/ Divisorio asimmetrico A



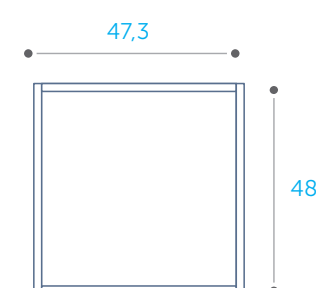
### Divisorio asimmetrico B

/ Divisorio asimmetrico B



### Con vano o anta

/ Con vano o anta





# LE SEDIE

Chairs



WEB



Diva



Loop & Loop Soft



Apollo & Apollo Soft



Poppy



Ginger



Vichy



Wega



Noah



Eggo



Easy



Griffe



Bibi





# WEB



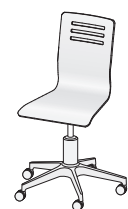
Dimensioni seduta  
/ Seat dimensions  
41,5x43x h.42 cm

## web



Sedia fissa con scocca in multistrato laccato, colori a campionario, e base fissa in metallo bianco o brunito.  
/ Fixed chair with shell in lacquered plywood, colors from the samples, with fixed base in

## web A



Sedia scorrevole con scocca in multistrato laccato, colori a campionario, e base a 5 razze in colore bianco o brunito con ruote gommatae piroettanti ed elevazione a gas.  
/ Sliding chair with shell in lacquered plywood, colors from the samples, and 5-spoke base in white or burnish finish with swivel rubber wheels and gas elevation.

## web B



Sedia scorrevole con scocca in multistrato laccato, colori a campionario, e base fissa a 4 razze in colore bianco o brunito con ruote gommatae piroettanti.  
/ Sliding chair with shell in lacquered plywood, colors from the samples, and fixed 4-spoke base in white or burnish finish with swivel rubber wheels.

# DIVA



Dimensioni seduta  
/ Seat dimensions  
44x45x h.42 cm

## DIVA



Sedia fissa con scocca imbottita in ecopelle, colori a campionario, e gambe in metallo colore bianco o brunito.  
/ Fixed chair with upholstered shell in eco-leather, colors from samples, and white or burnished metal legs.

## DIVA A



Sedia scorrevole con scocca imbottita in ecopelle, colori a campionario, e base a 5 razze in colore bianco o brunito con ruote gommatae piroettanti ed elevazione a gas.  
/ Sliding chair with upholstered shell in eco-leather, colors from the samples, and 5-spoke base in white or burnish finish with swivel rubber wheels and gas elevation.

## DIVA B



Sedia scorrevole con scocca imbottita in ecopelle, colori a campionario, e base fissa a 4 razze in colore bianco o brunito con ruote gommatae piroettanti.  
/ Sliding chair with upholstered shell in eco-leather, colors from the samples, and fixed 4-spoke base in white or burnish finish with swivel rubber wheels.



# LOOP & LOOP SOFT



Dimensioni seduta  
/ Seat dimensions  
56x47x h.39 cm

## loop



Sedia fissa con scocca in polipropilene, colore bianco o sabbia, e gambe in metallo colore bianco o brunito.  
/ Fixed chair with shell in polypropylene, white or sand colour, and legs in white or burnished metal.

## loop soft



Sedia fissa con scocca in polipropilene, colore bianco o sabbia, e sedile imbottito in tessuto o ecopelle, colori a campionario. Gambe in metallo colore bianco o brunito.  
/ Fixed chair with shell in polypropylene, white or sand colour, and with upholstered seat in fabric or eco-leather, colors from samples. Legs in white or burnished metal.

## loop A



Sedia scorrevole con scocca in polipropilene, colore bianco o sabbia, e base a 5 razze, colore bianco o brunito con ruote gommata piroettanti ed elevazione a gas.  
/ Sliding chair with shell in polypropylene, white or sand colour, and 5-spoke base in white or burnish finish with swivel rubber wheels and gas elevation.

## loop soft A



Sedia scorrevole con scocca in polipropilene, colore bianco o sabbia, e sedile imbottito in tessuto o ecopelle, colori a campionario. Base a 5 razze, colore bianco o brunito, con ruote gommata piroettanti ed elevazione a gas.  
/ Sliding chair with shell in polypropylene, white or sand colour, and with upholstered seat in fabric or eco-leather, colors from samples. 5-spoke base in white or burnish finish with swivel rubber wheels and gas elevation.

## loop B



Sedia scorrevole con scocca in polipropilene, colore bianco o sabbia, e base fissa a 4 razze, colore bianco o brunito, con ruote gommata piroettanti.  
/ Sliding chair with shell in polypropylene, white or sand colour, and fixed 4-spoke base in white or burnish finish with swivel rubber wheels.

## loop soft B



Sedia scorrevole con scocca in polipropilene, colore bianco o sabbia, e sedile imbottito in tessuto o ecopelle, colori a campionario. Base fissa a 4 razze, colore bianco o brunito, con ruote gommata piroettanti.  
/ Sliding chair with shell in polypropylene, white or sand colour, and with upholstered seat in fabric or eco-leather, colors from samples. Fixed 4-spoke base in white or burnish finish with swivel rubber wheels.

## Colori disponibili Scocca / Available Shell color




BIANCO  
/ White



SABBIA  
/ Sand



# APOLLO & APOLLO SOFT



Dimensioni seduta  
/ Seat dimensions  
45x41x h. 40 cm

## Apollo



Sedia fissa con scocca in polipropilene, colore bianco o tortora, e gambe in metallo colore bianco o brunito.  
/ Fixed chair with shell in polypropylene, white or taupe colour, and legs in white or burnished metal.

## Apollo soft



Sedia fissa con scocca in polipropilene, colore bianco o tortora, e sedile imbottito in tessuto o ecopelle, colori a campionario. Gambe in metallo colore bianco o brunito.  
/ Fixed chair with shell in polypropylene, white or taupe colour, and with upholstered seat in fabric or eco-leather, colors from samples. Legs in white or burnished metal.

## Apollo A



Sedia scorrevole con scocca in polipropilene, colore bianco o tortora, e base a 5 razze, colore bianco o brunito con ruote gommata piroettanti ed elevazione a gas.  
/ Sliding chair with shell in polypropylene, white or taupe colour, and 5-spoke base in white or burnish finish with swivel rubber wheels and gas elevation.

## Apollo soft A



Sedia scorrevole con scocca in polipropilene, colore bianco o tortora, e sedile imbottito in tessuto o ecopelle, colori a campionario. Base a 5 razze, colore bianco o brunito, con ruote gommata piroettanti ed elevazione a gas.  
/ Sliding chair with shell in polypropylene, white or taupe colour, and with upholstered seat in fabric or eco-leather, colors from samples. 5-spoke base in white or burnish finish with swivel rubber wheels and gas elevation.

## Apollo B



Sedia scorrevole con scocca in polipropilene, colore bianco o tortora, e base fissa a 4 razze, colore bianco o brunito, con ruote gommata piroettanti.  
/ Sliding chair with shell in polypropylene, white or taupe colour, and fixed 4-spoke base in white or burnish finish with swivel rubber wheels.

## Apollo soft B



Sedia scorrevole con scocca in polipropilene, colore bianco o tortora, e sedile imbottito in tessuto o ecopelle, colori a campionario. Base fissa a 4 razze, colore bianco o brunito, con ruote gommata piroettanti.  
/ Sliding chair with shell in polypropylene, white or taupe colour, and with upholstered seat in fabric or eco-leather, colors from samples. Fixed 4-spoke base in white or burnish finish with swivel rubber wheels.

## Colori disponibili Scocca / Available Shell color




BIANCO  
/ White



TORTORA  
/ Taupe



# POPPY



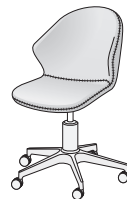
Dimensioni seduta  
/ Seat dimensions  
50x50x h.39 cm

## POPPY



Sedia fissa con scocca rivestita in tessuto o ecopelle, colori a campionario, e gambe in legno naturale.  
/ Fixed chair with upholstered shell in fabric or eco-leather, colors from the samples, and legs in natural wood.

## POPPY A




Sedia scorrevole con scocca rivestita in tessuto o ecopelle, colori a campionario, e base a 5 razze, colore bianco o brunito, con ruote gommata piroettanti ed elevazione a gas.  
/ Sliding chair with upholstered shell in fabric or eco-leather, colors from the samples, and 5-spoke base in white or burnish finish with swivel rubber wheels and gas elevation.

## POPPY B



Sedia scorrevole con scocca rivestita in tessuto o ecopelle, colori a campionario, e base fissa a 4 razze, colore bianco o brunito con ruote gommata piroettanti.  
/ Sliding chair with unholstered shell in fabric or eco-leather, colors from the samples, and fixes 4-spoke base in white or burnish finish with swivel rubber wheels.

## Colore gambe / Feet colour



LEGNO NATURALE  
/ Natural Wood



# GINGER & VICHY



Dimensioni seduta  
/ Seat dimensions  
47x45x h.40 cm

## GINGER



Sedia scorrevole con sedile imbottito in tessuto o ecopelle, colori a campionario, e schienale in tessuto tecnico traforato. Base in colore bianco con ruote gommata piroettanti ed elevazione a gas.  
/ Sliding chair with upholstered seat in fabric or eco-leather, colors from the samples, and back in perforated technical fabric. White base with swivel rubber wheels and gas elevation.

## VICHY



Sedia scorrevole con schienale, sedile e braccioli in ecopelle, colori a campionario, e base in colore bianco con ruote gommata piroettanti ed elevazione a gas.  
/ Sliding chair with backrest, seat and armrests in eco-leather, colors from the samples, and white base with swivel rubber wheels and gas elevation.

# WEGA



Dimensioni seduta  
/ Seat dimensions  
44x44x h.42 cm

## WEGA



Sedia fissa con scocca in polipropilene, colore bianco o grigio fumo, e gambe in legno naturale con supporto in metallo colore nero.  
/ Fixed chair with shell in polypropylene, white or smoky grey colour, and feet in natural wood with black metal support.

### Colori disponibili Scocca / Available Shell color




BIANCO  
/ White



GRIGIO FUMO  
/ Smoky grey

### Gambe / Feet



LEGNO NATURALE  
/ Natural Wood



# NOAH








Dimensioni seduta  
/ Seat dimensions  
44,5x52,5x h.76,5 cm



Sedia fissa in polipropilene.  
/ Fixed chair in polypropylene.

### Colori disponibili Scocca / Available Shell color

				
BIANCO / White	ROSSO / Red	GRIGIO / Grey	SABBIA / Sand	AZZURRO AVIO / Avio Blue

# EGGO







Dimensioni seduta  
/ Seat dimensions  
52,5x52,5x h.78 cm



Sedia fissa in polipropilene.  
/ Fixed chair in polypropylene.

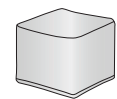
### Colori disponibili Scocca / Available Shell color

			
BIANCO / White	CIPRIA / Powder	SENAPE / Mustard	VERDE ACQUA / Water green



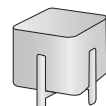


## EASY



Pouf con rivestimento in tessuto o ecopelle, colori a campionario. Dimensioni: 40x40x h.45 cm  
/ Pouf upholstered in fabric or eco-leather, colors from the samples. Dimensions: 40x40x h.45 cm

## GRIFFE



Pouf con rivestimento sfoderabile in tessuto o ecopelle, colori a campionario, e struttura in legno noce naturale. Dimensioni: 33x33x h.43 cm  
/ Pouf with removable cover in fabric or eco-leather, colors from the samples, and structure in natural walnut wood. Dimensions: 33x33x h.43 cm

## BIBI



Sgabello con sedile in polipropilene, colori bianco o nero, e gambe in massello laccato bianco. Supporto in metallo dello stesso colore della seduta. Dimensioni: 44,2x35,2x h.46,5 cm  
/ Stool with seat in polypropylene, white or black colours, and legs in white lacquered wood. Metal support in the same color as the seat. Dimensions: 44,2x35,2x h.46,5 cm



# MANIGLIE

Handles



**KREO**  
Bianco / Nero

**kreo kit 2**  
Bianco / Nero  
Cordino ecru

**kreo kit 3**  
Bianco / Nero  
Cordino ecru

**stick**  
Nordico, Olmo Perla, Olmo  
Naturale, Vintage, Plisse, Noce /  
Colori laccato



**yubi**  
Nordico, Olmo Perla, Olmo  
Naturale, Vintage, Plisse,  
Noce / Colori laccato

**area / tris / sole / luna**  
Colori laccato  
Sole 35 legni / Colori laccato


**surf**  
Texture tratto /  
Colori laccato

**cuore**  
Bianco / Rosa


**daytona**  
Alluminio / Bianco / Brunito  
330x45



**laguna**  
Alluminio / Bianco / Brunito /  
Colori laccato 180x46




**wells**  
Alluminio / Bianco / Brunito /  
Colori laccato 200x47





# MANIGLIE


Handles



- MIX**  
Metallo
- STILO**  
Metallo
- YORK**  
Metallo
- FLAT**  
Metallo
- SFERA**  
Alluminio / Bianco
- PIK**  
Gomma morbida inserto metallo
- START**  
Gomma morbida inserto metallo



# STICKERS & PARATI







# STICKERS



Gli stickers sono disegni vettoriali che si possono applicare sugli armadi o sui muri dotati di una superficie liscia, e si possono rimuovere quando si vuole senza danneggiare l'arredo. Vengono forniti con una gamma di colore abbinata alla nostra tabella finiture, dimensionando ogni volta il disegno alla superficie voluta. Si possono creare nomi o testi completamente personalizzati scegliendo tra i molti font disponibili. L'idea principale è quella di consentire la scelta di un arredo solido e duraturo, magari con con facilità. Animali, musica, sport, fumetto...sono le tematiche con cui ricercare il look più adatto all'età dei ragazzi. dei toni neutri, per cambiare poi nel tempo l'aspetto visivo utilizzando adesivi, carte, maniglie e tessuti.

Gli stickers sono disegni vettoriali che si possono applicare sugli armadi o sui muri dotati di una superficie liscia, e si possono rimuovere quando si vuole senza danneggiare l'arredo. Vengono forniti con una gamma di colore abbinata alla nostra tabella finiture, dimensionando ogni volta il disegno alla superficie voluta. Si possono creare nomi o testi completamente personalizzati scegliendo tra i molti font disponibili. L'idea principale è quella di consentire la scelta di un arredo solido e duraturo, magari con con facilità. Animali, musica, sport, fumetto...sono le tematiche con cui ricercare il look più adatto all'età dei ragazzi. dei toni neutri, per cambiare poi nel tempo l'aspetto visivo utilizzando adesivi, carte, maniglie e tessuti.



Verificare QR / link  
giusto da inserire



[www.dielle.it/cartedaparati](http://www.dielle.it/cartedaparati)



# CARTE DA PARATI

La carta da parati si applica senza bisogno di colle o di personale specializzato, è autoadesiva. Viene fornita in rotoli che variano di dimensione secondo il disegno che si è scelto. Molti soggetti ripetono semplicemente la grafica in modo uniforme ed è quindi sufficiente fornire le dimensioni della parete dove applicare. Altre grafiche sono più complesse e necessitano di un progetto che possa scalare e dimensionare in modo corretto il disegno voluto. I colori sono ovviamente diversi per ogni disegno e non sono gli stessi della nostra tabella finiture, ma sono stati studiati per consentire un coordinamento ottimale.

La carta da parati si applica senza bisogno di colle o di personale specializzato, è autoadesiva. Viene fornita in rotoli che variano di dimensione secondo il disegno che si è scelto. Molti soggetti ripetono semplicemente la grafica in modo uniforme ed è quindi sufficiente fornire le dimensioni della parete dove applicare. Altre grafiche sono più complesse e necessitano di un progetto che possa scalare e dimensionare in modo corretto il disegno voluto. I colori sono ovviamente diversi per ogni disegno e non sono gli stessi della nostra tabella finiture, ma sono stati studiati per consentire un coordinamento ottimale.



Verificare QR / link giusto da inserire



[www.dielle.it/cartedaparati](http://www.dielle.it/cartedaparati)



# CARTE DA PARATI PERSONALIZZATE

libera l'artista che abita in casa tua. Possiamo ingrandire il disegno che ci hai inviato e trasferirlo su una carta da parati autoadesiva che potrai applicare e rimuovere seguendo la crescita e i gusti del bambino Oppure scarica il pdf con tutte le nostre carte già configurate e abbinare alla tabella colori delle nostre camerette

libera l'artista che abita in casa tua. Possiamo ingrandire il disegno che ci hai inviato e trasferirlo su una carta da parati autoadesiva che potrai applicare e rimuovere seguendo la crescita e i gusti del bambino Oppure scarica il pdf con tutte le nostre carte già configurate e abbinare alla tabella colori delle nostre camerette



Verificare QR / link  
giusto da inserire



[www.dielle.it/cartedaparati](http://www.dielle.it/cartedaparati)



## FINITURE MELAMMINICHE / MELAMINE FINISHES


### Melamminici Struttura / Structure melamine



### Melamminici Colore / Melamines



### Melamminici Design / Design and texture



## FINITURE LACCATE / LACQUERED FINISHES



### VETRO / GLASS



### SPECCHIO / MIRROR







# CAMERETTE



[www.camerette.net](http://www.camerette.net)  
[www.camerematrimoniali.net](http://www.camerematrimoniali.net)  
[www.arredastickers.com](http://www.arredastickers.com)  
[www.lettioutlet.com](http://www.lettioutlet.com)  
[www.centrocucine.net](http://www.centrocucine.net)

## 1 Veduggio

aperta al pubblico



superstrada Milano-Lecco  
uscita **Veduggio**

**dal Lunedì al Sabato**

orario **9.00-12.00 14.00-19.00**

telefono **0362 998751**

Inirizzo **via volta,9  
Veduggio**

**info@camerette.net**

## 2 Cernusco SN

al primo piano



Tangenziale Est  
uscita Carugate oppure Cascina Gobba

**dal Martedì al Sabato**

orario **10.00 -19.00**

telefono **02 92729115**

**cernusco@camerette.net**

Inirizzo **strada padana,28  
angolo via 1° Maggio**

**Cernusco SN**

**MM linea verde  
Villa Fiorita**